

Informações Gerenciais do Estado do Espírito Santo



MÊS: NOVEMBRO 2019

GOVERNO DO ESTADO DO ESPÍRITO SANTO
SECRETARIA DE ESTADO DE GESTÃO E RECURSOS HUMANOS
SUBSECRETARIA DE ESTADO DE ADMINISTRAÇÃO E DESENVOLVIMENTO DE PESSOAS
NÚCLEO DE ESTUDOS ESTATÍSTICA DE RECURSOS HUMANOS

Governador do Estado do Espírito Santo:
José Renato Casagrande

Secretária de Estado de Gestão e Recursos Humanos:
Lenise Menezes Loureiro

Subsecretário de Estado de Administração e Desenv. de Pessoas:
Charles Dias de Almeida

Núcleo de Estudos e Estatística de Recursos Humanos:
Zaloar Gomes Pinto – Chefe de Núcleo de Estudos e Estatística de Recursos Humanos
Claire Andrea Lyra de Oliveira – Assessor Especial
Iohana Ribeiro Homem- Estagiária
Simone Pereira Nunes – Analista do Executivo

SUMÁRIO

Demonstrativo do Quadro de Servidores Ativos e Inativos _____	5
Distribuição dos Servidores Efetivos e Comissionados do Poder Executivo e Respektivas Despesas _____	6
Demonstrativo do Quantitativo de Servidores Ativos do Poder Executivo e Aposentados e Pensionistas do RPPS _____	7
Demonstrativo dos Valores das Folhas de Pagamento - Ativos do Poder Executivo e Aposentados e Pensionistas do RPPS _____	8
Valores da Folha de Pagamento _____	9
Comparativo da Evolução do Quantitativo de Servidores _____	10
Comparativo da Evolução da Folha de Pagamento _____	11
Quantitativo de Servidores do Poder Executivo Estadual – Administração Direta _____	12
Quantitativo de Servidores do Poder Executivo Estadual – Autarquias _____	13
Quantitativo de Segurados do Regime Próprio de Previdência Social – RPPS _____	14
Despesas com Servidores do Poder Executivo Estadual – Administração Direta _____	15
Despesas com Servidores do Poder Executivo Estadual – Autarquias _____	16
Despesas Pagamento Aposentadorias e Pensões do Regime Próprio de Previdência Social – RPPS _	17
Demonstrativo da Evolução de Cargos de Designação Temporária _____	18
Demonstrativo dos Gastos com Escala Especial _____	20
Demonstrativo do Custo do Auxílio Alimentação Pago na Folha de Pagamento _____	21
Demonstrativo do Quantitativo e dos Gastos com Estagiários _____	22
Distribuição do Quantitativo e das Despesas de Pessoal por Área _____	24
Demonstrativo da Contribuição Previdenciária ao RPPS _____	25
Demonstrativo da Contribuição Instituto Nacional do Seguro Social - INSS _____	26

APRESENTAÇÃO

Com a finalidade de dar publicidade aos seus atos de modo a permitir, dentre outros, planejamento, transparência e estudos sobre servidores públicos, a Secretaria de Estado de Gestão e Recursos Humanos, organiza e sistematiza, mensalmente, sob a denominação de relatório gerencial, informações pormenorizadas sobre quantitativos e gastos com pessoal. O relatório contempla dados do Poder Executivo Estadual, relativos aos servidores ativos e aos beneficiários do Regime Próprio de Previdência Social, no qual estão inseridos os aposentados e os pensionistas.

Os dados apresentados neste relatório são obtidos das folhas de pagamento processadas pelo sistema SIARHES. Assim, pode haver divergências em relação ao quantitativo de servidores, pois aqueles afastados em licença sem vencimentos ou cedidos sem ônus para o Poder Executivo, não estão contemplados.

Nos quadros de informações sobre servidores ativos e contribuições previdenciárias, na parte referente às despesas de pessoal, constam os dados dos servidores estatutários e dos celetistas, e dados do complemento previdenciário (APORTE). Esse complemento expressa o dispêndio do Governo para completar as despesas com o pagamento dos aposentados e pensionistas do Regime Próprio de Previdência. É obtido após apurada a arrecadação previdenciária do Fundo Financeiro, constituída pelas parcelas, de contribuição do servidor e de responsabilidade do Estado (encargo patronal), acrescida da taxa de administração do IPAJM, instituída pela L.C. nº 485/09 e deduzidos eventuais créditos obtidos com compensações previdenciárias e outros.

As informações do relatório têm característica pontual e demonstram a composição da folha de pagamento quanto: às diversas categorias que a compõem e a vinculação ao regime previdenciário; o tipo de vínculo dos servidores para com o poder público – permanente ou transitório; a sua especificidade – civil ou militar; dentre outros. Em algumas das informações, são apresentados demonstrativos de seu comportamento ao longo dos últimos doze meses.

Os dados são coletados a partir das folhas de pagamento e expressam, nos quantitativos, o número de vínculos públicos e não o número de servidores, pois, há casos de acumulação legal. Assim, um mesmo servidor, detentor de dois cargos legalmente acumuláveis, é computado como dois vínculos. Quanto às despesas, nelas estão englobados, além das remunerações mensais regulares, pagamentos de: 13º vencimento, ocorridos no mês; abono férias e diferenças atrasadas, tanto de vantagens pessoais quanto de promoções, reestruturação de cargos e carreiras, criação de novas carreiras e aumento do quadro de vagas de servidores efetivos.

As oscilações regularmente verificadas, ora para mais ora para menos, decorrem, no caso dos quantitativos, das variações: no desligamento e no ingresso de novos servidores efetivos; nas contratações e desligamentos de servidores temporários e das aposentadorias; e, na questão das despesas, decorrem dos pagamentos variáveis, citados no parágrafo anterior além daqueles procedentes das variações nos quantitativos de servidores, mencionados.

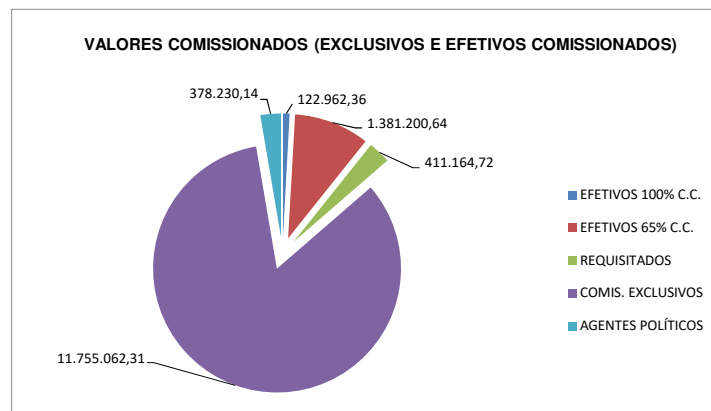
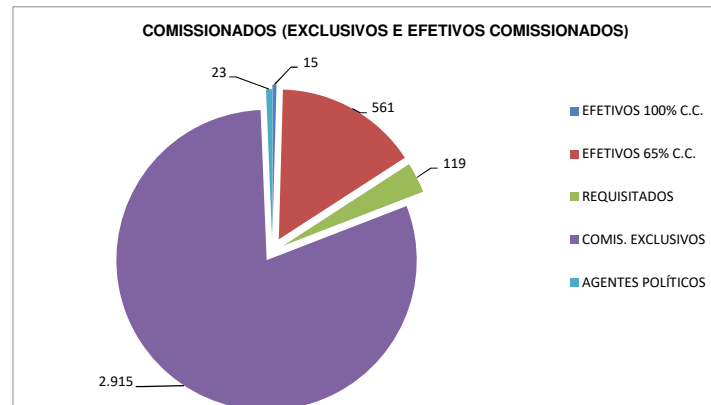
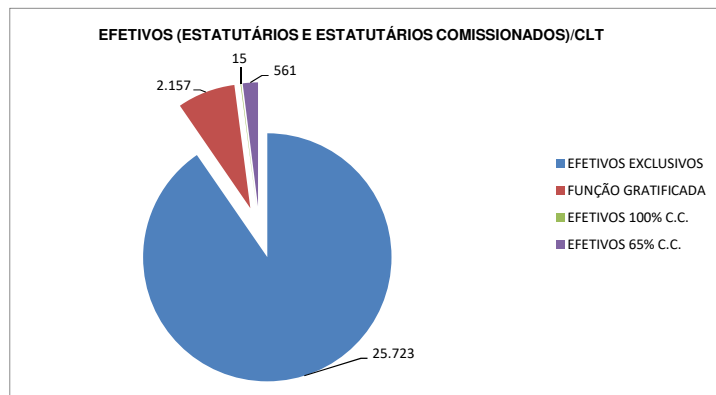
Em novembro/2019, houve um acréscimo no número de servidores, basicamente nos servidores inativos que ficaram fora da folha que não realizaram o censo. No dispêndio com pessoal, ocorreu um aumento em comparação a outubro/2019, onde, os principais motivos foram, pagamento de servidores que ficaram fora da folha no mês anterior.

Estão incluídos no total, os valores da folha nº 25 relativa aos professores do Projeto Escola Viva, pagos com Recurso Federal através do Banco do Brasil.

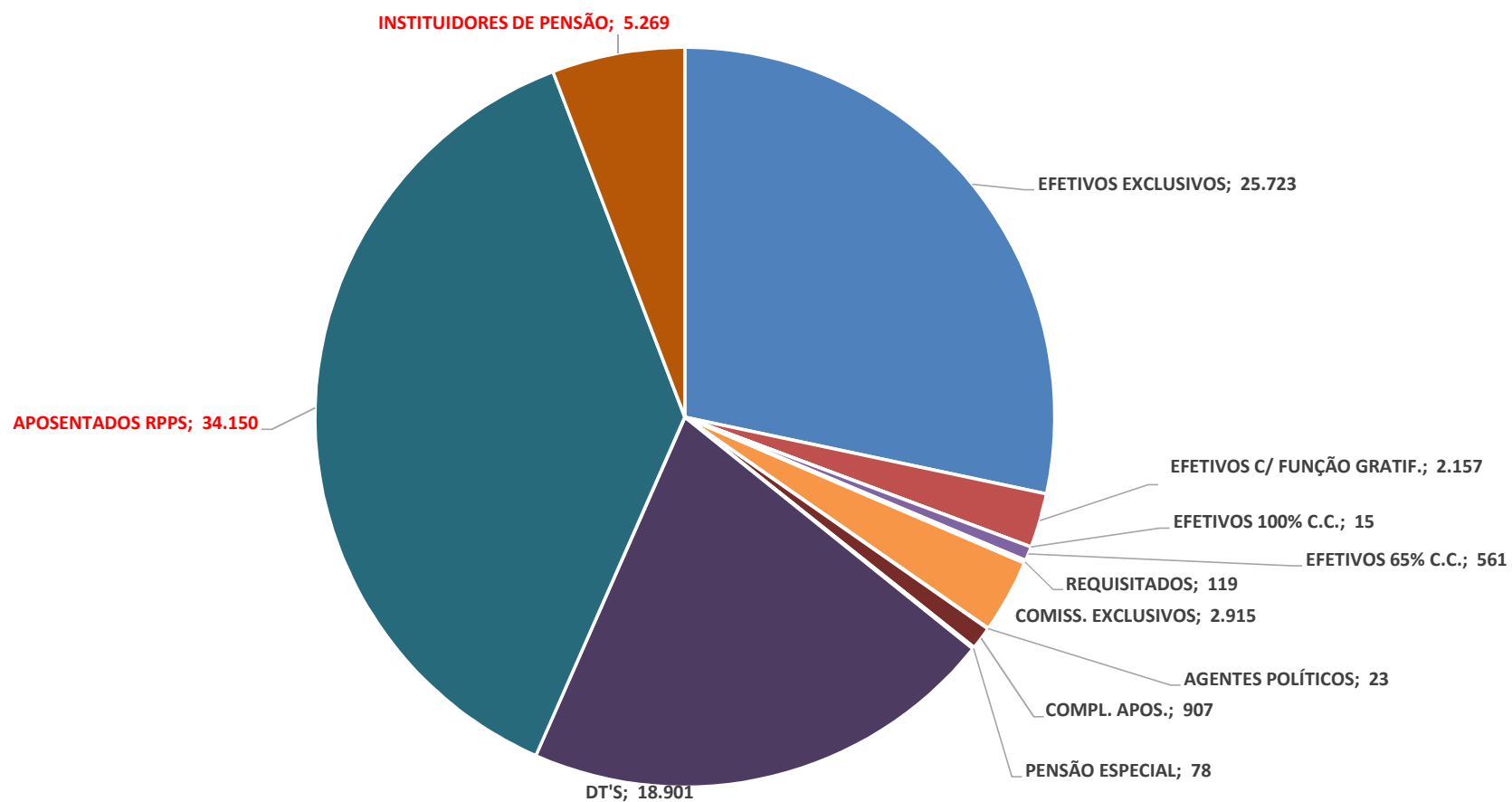
Permanecem registrados no Poder Executivo os dados de Pessoal dos Inativos e Pensionistas da Defensoria Pública (nº de servidores e valores de folha).

QUADRO INFORMAÇÕES SOBRE QUANTITATIVO E PAGAMENTO DE SERVIDORES ATIVOS, APOSENTADOS E DE PENSIONISTAS DO PODER EXECUTIVO			
			NOVEMBRO/19
INFORMAÇÕES SERVIDORES ATIVOS, CONTRIBUIÇÕES PREVIDENCIÁRIAS E APORTE	ESTATUTARIOS EFETIVOS EXCLUSIVOS E CLT	27.880	195.294.336,60
	EFETIVOS COMISSIONADOS (65% E 100% COMIS.)	576	1.504.163,00
	COMISSIONADOS (EXCLUSIVOS/REQUISITADOS)	3.057	12.544.457,17
	DTs	18.901	58.981.492,19
	PENSÕES ESPECIAIS/MONTEPIO MAGISTRATURA	78	447.314,05
	COMP. APOSENTADORIA	907	5.017.916,05
	CONTRIBUIÇÃO COMPL. FUNPES (APORTE)		181.412.746,81
	TOTAL (SEM CUSTEIO)	51.399	455.202.425,87
INFORMAÇÕES DESPESAS DE CUSTEIO PAGAS EM FOLHA	ESTAGIÁRIOS/MÉDICOS RESIDENTES	2.360	1.689.121,28
	AUXÍLIO ALIMENTAÇÃO	49.875	13.688.636,76
	PENSÕES JUDICIAIS	147	167.471,17
	OUTROS CUSTEIOS	-	1.664.330,67
	TOTAL		17.209.559,88
INFORMAÇÕES FOLHAS PAGAMENTO APOSENTADOS E INSTITUIDORES DE PENSÃO DO RPPS	APOSENTADOS	34.150	175.258.610,18
	INSTITUIDORES DE PENSÃO	5.269	32.269.583,47
	TOTAL	39.419	207.528.193,65

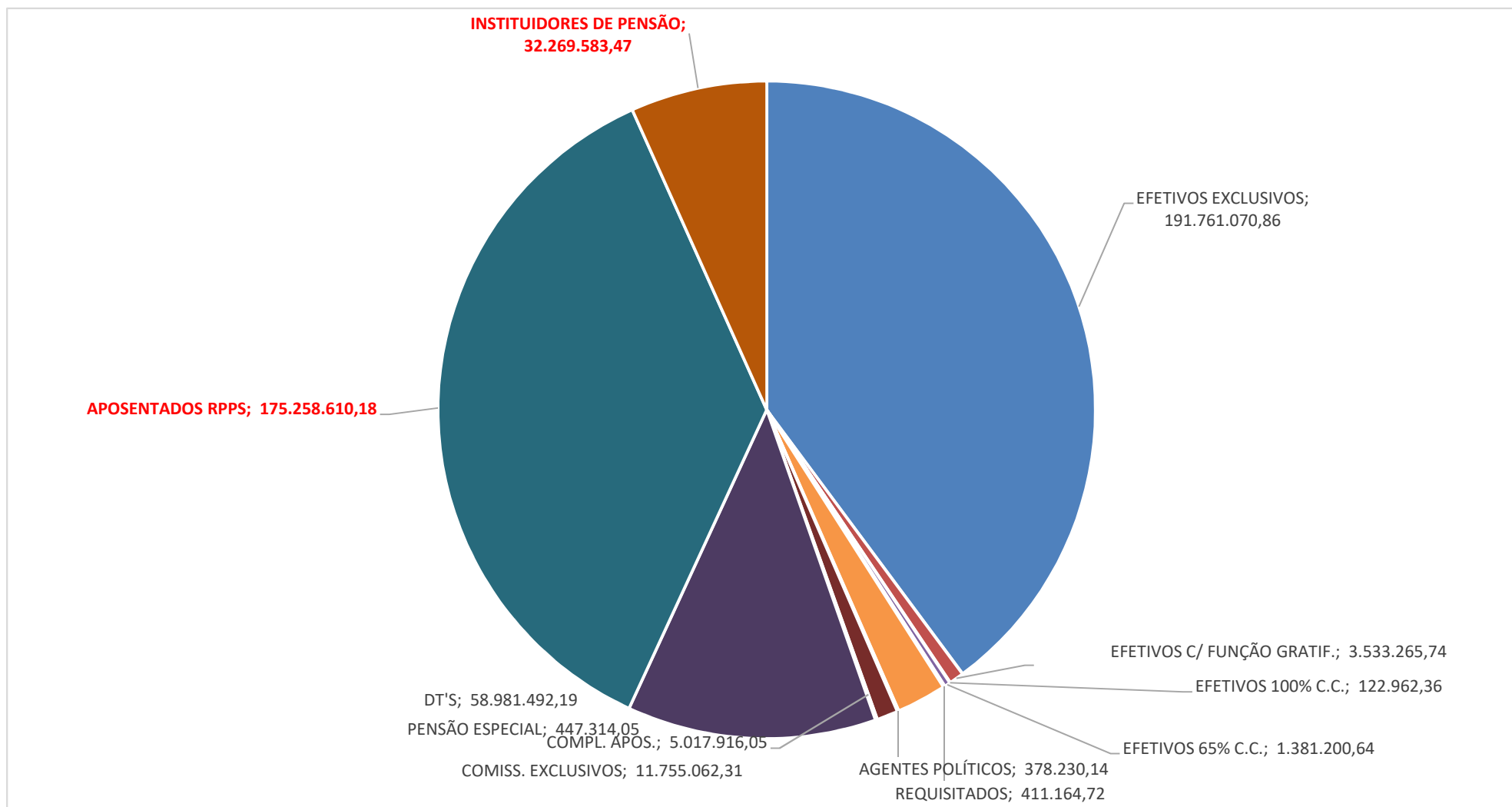
DISTRIBUIÇÃO DOS SERVIDORES EFETIVOS E COMISSIONADOS DO PODER EXECUTIVO E RESPECTIVAS DESPESAS NOVEMBRO/2019



**DEMONSTRATIVO DO QUANTITATIVO DE SERVIDORES ATIVOS DO PODER EXECUTIVO E
APOSENTADOS E PENSIONISTAS DO RPPS
NOVEMBRO/2019**



**DEMONSTRATIVO DOS VALORES DAS FOLHAS DE PAGAMENTO - ATIVOS DO PODER EXECUTIVO E
APOSENTADOS E PENSIONISTAS DO RPPS
NOVEMBRO/2019**



DESPESAS COM PESSOAL NOVEMBRO 2019

PODER EXECUTIVO - ADM. DIRETA E AUTARQUIAS - ATIVOS E INATIVOS

	VALOR DA FOLHA	PERCENTUAL
Ativos	268.324.448,96	58,95
Complementação Aposentadoria - CLT (1)	5.017.916,05	1,10
Pensões Especiais	447.314,05	0,10
Contribuição Complementar ao FUNPES	181.412.746,81	39,85
TOTAL	455.202.425,87	100,00

Fonte: Relatórios SIARHES - Administração Direta e Autarquias.

Nota:

(1) - Compreende complementações concedidas pelas Leis nºs 4.511/91, 4.565/91 e 5.567/98.

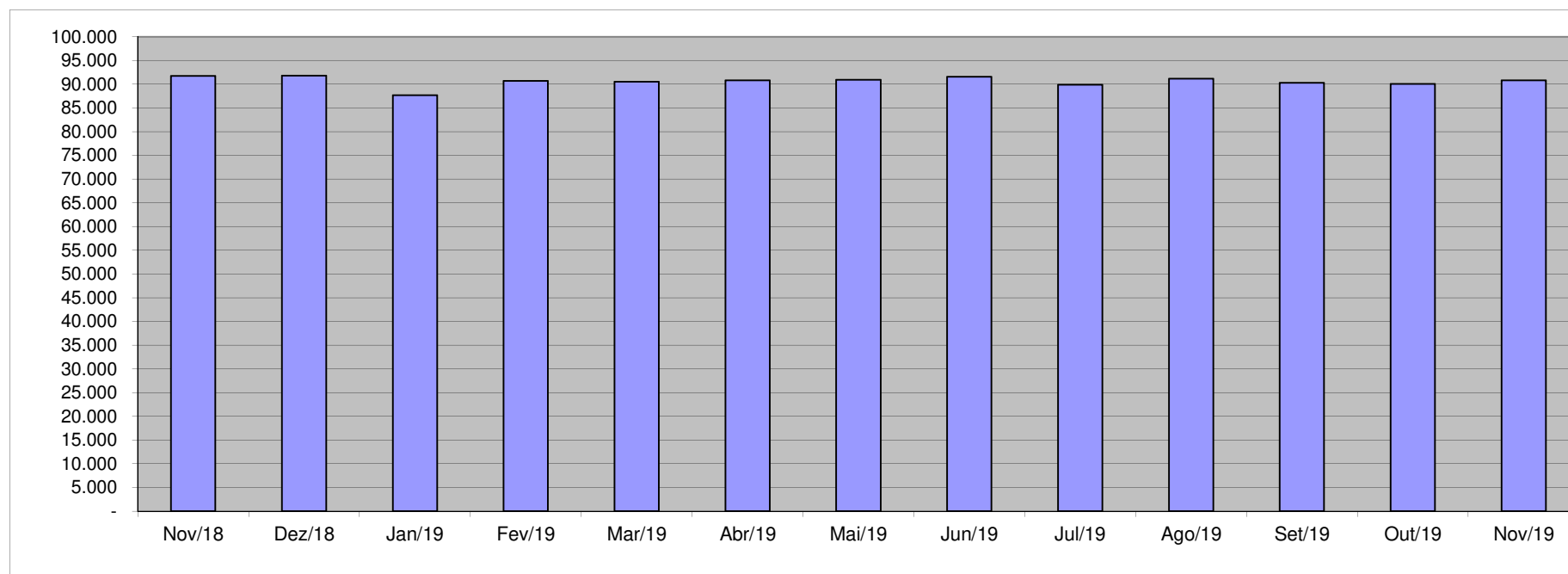
PAGAMENTO DOS BENEFICIÁRIOS DO REGIME PRÓPRIO DE PREVIDÊNCIA SOCIAL - RPPS

	VALOR DA FOLHA	PERCENTUAL
Aposentados	175.258.610,18	84,45
Instituidores de Pensão	32.269.583,47	15,55
TOTAL	207.528.193,65	100,00

Fonte: Relatórios SIARHES - Administração Direta e Autarquias.

QUANTITATIVO SERVIDORES - ATIVOS DO PODER EXECUTIVO E APOSENTADOS E PENSIONISTAS DO RPPS

Nov/18	Dez/18	Jan/19	Fev/19	Mar/19	Abr/19	Mai/19	Jun/19	Jul/19	Ago/19	Set/19	Out/19	Nov/19
91.754	91.810	87.682	90.686	90.534	90.807	90.911	91.547	89.851	91.162	90.278	90.045	90.818

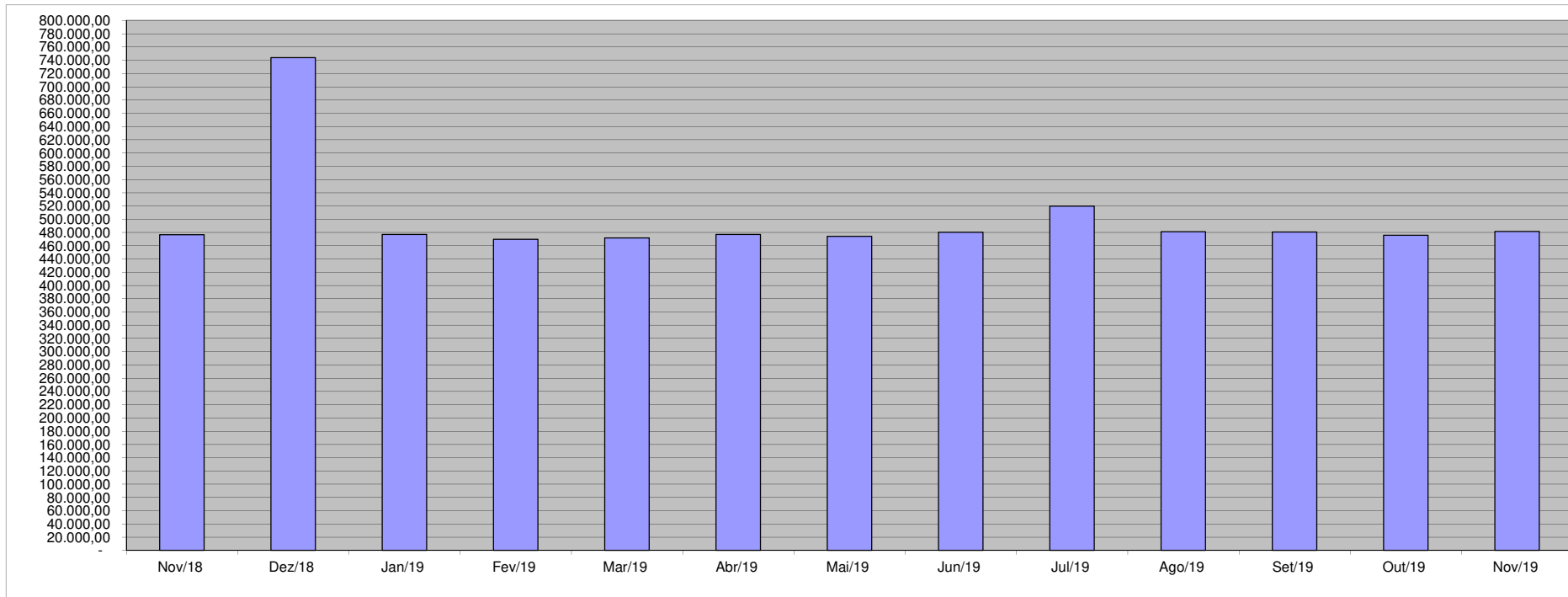


Fonte: Relatórios SIARHES - Administração Direta e Autarquias.

**VALOR DAS FOLHAS DE PAGAMENTO - ATIVOS DO PODER EXECUTIVO E
APOSENTADOS E PENSIONISTAS DO RPPS (1)**

Nov/18	Dez/18	Jan/19	Fev/19	Mar/19	Abr/19	Mai/19	Jun/19	Jul/19	Ago/19	Set/19	Out/19	Nov/19
476.718,74	744.063,34	476.972,34	469.697,46	471.875,52	476.908,53	474.266,25	480.189,32	519.573,22	480.944,74	480.818,72	475.800,24	481.317,87

Em R\$1.000,00



Fonte: Relatórios SIARHES - Administração Direta e Autarquias.

Nota:

(1) - O valor das folhas de pagamento refere-se ao somatório das folhas dos servidores ativos e dos aposentados e pensionistas e não, às despesas com o pagamento dos servidores, visto que, no pagamento da folha dos aposentados deduz-se a parcela previdenciária dos servidores vinculados ao regime próprio de previdência - fundo financeiro, além de eventuais devoluções de taxa de administração do IPAJM e compensações previdenciárias.

QUANTITATIVO DE SERVIDORES ATIVOS DO PODER EXECUTIVO ESTADUAL - ADM. DIRETA
NOVEMBRO/2019

	ÓRGÃOS	EFETIVOS/CLT			OCUPANTES DE CARGOS COMISSIONADOS						COMPL. APOS.(1)	DT'S	TOTAL
		EFETIVOS EXCLUSIVOS	FUNÇÃO GRATIFICADA	SUBTOTAL	EFETIVOS 100% C.C.	EFETIVOS 65% C.C.	REQUISITADOS	EXCLUSIVOS	AGENTES POLÍTICOS	SUBTOTAL	CLT		
ADMINISTRAÇÃO DIRETA	SECONT	41	30	71	-	7	1	36	1	45	-	-	116
	APE	2	-	2	-	-	-	20	-	20	-	-	22
	CASA CIVIL	1	1	2	1	1	-	32	1	35	-	-	37
	CASA MILITAR	-	28	28	-	1	-	17	-	18	-	-	46
	CBMES	1.149	89	1.238	-	-	1	2	-	3	-	12	1.253
	SECTI	1	4	5	-	2	2	16	1	21	-	276	302
	PGE	94	19	113	-	6	1	105	1	113	-	2	228
	POLÍCIA CIVIL	1.684	392	2.076	-	1	-	3	-	4	-	-	2.080
	POL. MILITAR	7.748	277	8.025	-	1	-	-	-	1	-	-	8.026
	POL. MILITAR-HPM	382	9	391	-	1	-	-	-	1	-	53	445
	SEAG	1	23	24	-	3	1	46	-	50	-	15	89
	SEAMA	-	4	4	-	1	-	25	1	27	-	5	36
	SECULT	64	4	68	-	5	1	63	1	70	-	50	188
	SECOM	3	-	3	-	3	-	28	1	32	-	-	35
	SEDES	2	1	3	-	2	-	50	1	53	-	-	56
	SETUR	7	-	7	-	4	2	17	1	24	-	-	31
	SEMOBI	2	1	3	-	-	3	28	1	32	-	2	37
	SEDU	6.172	521	6.693	-	41	7	121	1	170	-	12.239	19.102
	SEDURB	12	-	12	-	2	-	57	1	60	-	15	87
	SEFAZ	229	25	254	-	118	22	80	1	221	-	7	482
	SEG	2	1	3	-	4	3	110	2	119	-	-	122
	SEJUS	1.633	188	1.821	2	136	4	461	1	604	-	1.452	3.877
	SEP	9	8	17	-	3	3	35	1	42	-	1	60
	SEGER	51	42	93	1	7	4	89	1	102	223	28	446
	SEGER - Pensões Especiais (2)(3)	78	-	78	-	-	-	-	-	-	-	-	78
	SEGER - Adm Cargo SEGER	-	-	-	-	-	-	-	-	-	-	-	-
	SESA	4.476	35	4.511	7	70	16	304	1	398	-	3.123	8.032
	SESP	2	21	23	1	15	2	65	1	84	-	5	112
	SESPORT	10	-	10	-	-	1	29	1	31	-	1	42
	SETADES	13	1	14	-	-	6	80	-	86	-	22	122
	SEDH	5	2	7	-	4	3	65	1	73	-	2	82
	VICE GOVERNADORIA	3	-	3	-	1	-	20	1	22	-	1	26
	Sub-Total	23.876	1.726	25.602	12	439	83	2.004	23	2.561	223	17.311	45.697

Fonte: Relatórios SIARHES - Administração Direta e Autarquias.

Notas:

(1) - O quantitativo refere-se exclusivamente àqueles servidores/pensionistas que receberam complementação nesta competência e não aos que têm o direito. Por essa razão, na hipótese de ocorrer alteração na remuneração dos servidores ativos, poderá haver alteração nestes quantitativos.

(2) - Refere-se aos Pensionistas - Pensão Especial a cargo da SEGER.

(3) - Essa redução deu-se, como consequência da mudança nos critérios de registros das pensões especiais (custeio), concedidas por decisão judicial pelo Estado, a cidadãos não pertencentes ao quadro de servidores públicos que sofreram algum dano decorrentes de ações de servidores. (Ex: atropelamentos, assassinatos em presídios....). Essas despesas - pensões especiais - passaram à condição de gastos de custeio.

QUANTITATIVO DE SERVIDORES ATIVOS DO PODER EXECUTIVO ESTADUAL - ADM. INDIRETA - AUTARQUIAS
NOVEMBRO/2019

	ÓRGÃOS	EFETIVOS/CLT			OCUPANTES DE CARGOS COMISSIONADOS						COMPL. APOS.(1)	DT'S	TOTAL
		EFETIVOS EXCLUSIVOS	FUNÇÃO GRATIFICADA	SUBTOTAL	EFETIVOS 100% C.C.	EFETIVOS 65% C.C.	REQUISITADOS	EXCLUSIVOS	AGENTES POLÍTICOS	SUBTOTAL	CLT		
AUTARQUIAS	ADERES	-	1	1	-	-	-	29	-	29	-	-	30
	AGERH	21	10	31	-	2	3	22	-	27	-	4	62
	DER/ES	91	41	132	-	5	-	33	-	38	496	-	666
	FAMES	20	12	32	-	1	2	27	-	30	3	52	117
	FAPES	-	3	3	-	-	3	42	-	45	-	-	48
	ESESP	-	-	-	1	-	2	16	-	19	-	-	19
	IASES	250	33	283	-	38	6	79	-	123	11	1.407	1.824
	IEMA	149	55	204	1	6	1	24	-	32	-	61	297
	IJSN	26	16	42	-	4	1	31	-	36	9	-	87
	IDAF	361	58	419	-	7	3	14	-	24	6	55	504
	INCAPER	381	126	507	-	1	-	10	-	11	99	-	617
	IOPES	22	24	46	-	2	-	29	-	31	-	11	88
	PROCON	-	-	-	-	-	5	39	-	44	-	-	44
	RTV-ES	37	15	52	-	-	-	38	-	38	6	-	96
	ARSP (2)	15	-	15	-	3	-	11	-	14	-	-	29
	DETRAN (2)	185	6	191	-	13	4	360	-	377	2	-	570
	DIO (2)	20	5	25	-	-	-	19	-	19	52	-	96
	IPAJM (2)	83	9	92	-	12	3	26	-	41	-	-	133
	JUCEES (2)	32	2	34	-	1	1	30	-	32	-	-	66
	IPEM (2)	51	-	51	1	-	-	20	-	21	-	-	72
	PRODEST	181	15	196	-	27	2	12	-	41	-	-	237
	Sub-Total	1.925	431	2.356	3	122	36	911	-	1.072	684	1.590	5.702

TOTAL DA DIRETA	23.876	1.726	25.602	12	439	83	2.004	23	2.561	223	17.311	45.697
TOTAL DA INDIRETA	1.925	431	2.356	3	122	36	911	-	1.072	684	1.590	5.702
TOTAL GERAL	25.801	2.157	27.958	15	561	119	2.915	23	3.633	907	18.901	51.399

ESTAGIÁRIOS												2.360
--------------------	--	--	--	--	--	--	--	--	--	--	--	--------------

Fonte: Relatórios SIARHES - Administração Direta e Autarquias.

Notas:

(1) - O quantitativo refere-se exclusivamente àqueles servidores/pensionistas que receberam complementação nesta competência e não aos que têm o direito. Por essa razão, na hipótese de ocorrer alteração na remuneração dos servidores ativos, poderá haver alteração nestes quantitativos.

(2) - Órgãos sem recursos do Tesouro para pagar pessoal.

**QUANTITATIVO DE SEGURADOS PAGOS, PELO REGIME PRÓPRIO DE PREVIDÊNCIA SOCIAL - RPPS - PODER EXECUTIVO
NOVEMBRO/2019**

ADMINISTRAÇÃO DIRETA	ÓRGÃOS	APOSENTADOS	INSTITUIDORES DE PENSÃO	TOTAL GERAL
	SECONT	12	4	16
	APE	12	-	12
	CASA CIVIL	44	5	49
	CASA MILITAR	9	6	15
	CBMES	331	43	374
	SECTI	5	1	6
	DEFENSORIA PÚBLICA	94	19	113
	PGE	50	15	65
	POLÍCIA CIVIL	1.381	473	1.854
	POL. MILITAR	5.301	1.840	7.141
	POL. MILITAR -HPM	28	2	30
	SEAG	74	40	114
	SEAMA	1	-	1
	SECULT	91	13	104
	SECOM	8	1	9
	SEDES	3	-	3
	SETUR	4	1	5
	SEMOBI	13	3	16
	SEDU	19.858	1.294	21.152
	SEDURB	2	-	2
	SEFAZ	786	521	1.307
	SEG	19	4	23
	SEJUS	249	47	296
	SEP	5	8	13
	SEGER	191	171	362
	SESA	3.942	513	4.455
	SESP	25	49	74
	SESPORT	8	2	10
	SETADES	58	5	63
	SEDH	-	-	-
	VICE GOVERNADORIA	5	-	5
	Total	32.609	5.080	37.689

AUTARQUIAS	ÓRGÃOS	APOSENTADOS	INSTITUIDORES DE PENSÃO	TOTAL GERAL
	ADERES	-	-	-
	AGERH	-	-	-
	DER/ES	217	39	256
	FAMES	16	5	21
	FAPES	-	-	-
	ESESP	-	-	-
	IASES	149	21	170
	IEMA	9	3	12
	IJSN	117	7	124
	IDAF	160	19	179
	INCAPER	418	36	454
	IOPES	-	-	-
	PROCON	-	-	-
	RTV-ES	76	17	93
	ARSP	-	-	-
	DETRAN	204	19	223
	DIO	54	9	63
	IPAJM	84	9	93
	JUCEES	36	3	39
	IPEM	1	2	3
	PRODEST	-	-	-
	Total	1.541	189	1.730

TOTAL SERVIDORES: APOSENTADOS EFETIVOS E PENSÕES

39.419

Fonte: Relatórios SIARHES - Administração Direta e Autarquias.

DESPESAS COM PAGAMENTO DE SERVIDORES DO PODER EXECUTIVO ESTADUAL - ADM. DIRETA
ATIVOS, APOSENTADOS E PENSIONISTAS
NOVEMBRO/2019

Em: R\$ 1,00

	ÓRGÃOS	EFETIVOS/CLT			OCUPANTES DE CARGOS COMISSONADOS				COMPL. APOS.(2)		DT'S (1)	TOTAL ATIVOS	CONTRIB. COMPL. FUNPES (4) (5)	DESPESA TOTAL
		EFETIVOS EXCLUSIVOS (1)	FUNÇÃO GRATIFICADA	SUBTOTAL	EFETIVOS 100% C.C. (2)	EFETIVOS 65% C.C. (2)	REQUISITADOS (2)	EXCLUSIVOS (1)	AGENTES POLÍTICOS (3)	SUBTOTAL				
ADMINISTRAÇÃO DIRETA	SECONT	1.290.371,58	83.082,22	1.373.453,80	-	28.026,21	3.732,68	124.868,24	11.102,04	167.729,17	-	1.541.182,97	-	1.541.182,97
	APE	15.929,36	-	15.929,36	-	-	-	58.617,63	-	58.617,63	-	74.546,99	-	74.546,99
	CASA CIVIL	24.933,16	3.732,68	28.665,84	14.598,50	1.866,35	-	157.446,65	11.895,04	185.806,54	-	214.472,38	-	214.472,38
	CASA MILITAR	557.233,77	37.714,26	594.948,03	-	1.866,35	-	91.754,23	-	93.620,58	-	688.568,61	-	688.568,61
	CBMES	9.337.230,58	130.494,12	9.467.724,70	-	-	1.866,35	12.162,43	-	14.028,78	-	9.509.452,72	2.454.178,43	11.963.631,15
	SECTI	64.497,74	9.776,72	74.274,46	-	5.101,34	5.599,03	75.282,97	11.895,04	97.878,38	-	1.231.099,39	-	1.231.099,39
	PGE	4.019.152,82	70.920,92	4.090.073,74	-	25.195,59	958,35	321.269,15	15.361,39	362.784,48	-	4.457.402,70	-	4.457.402,70
	POLÍCIA CIVIL	22.759.841,35	423.078,47	23.182.919,82	-	1.866,35	-	17.712,91	-	19.579,26	-	23.202.499,08	14.531.807,18	37.734.306,26
	POL. MILITAR	54.560.600,19	397.540,34	54.958.140,53	-	1.866,35	-	-	-	1.866,35	-	54.960.006,88	47.139.725,74	102.099.732,62
	POL. MILITAR -HPM	3.761.651,84	19.558,64	3.781.210,48	-	1.866,35	-	-	-	1.866,35	-	265.340,71	-	4.048.417,54
	SEAG	157.424,37	42.217,56	199.641,93	-	9.798,30	6.065,60	201.997,04	-	217.860,94	-	83.569,83	-	501.072,70
	SEAMA	54.517,45	6.448,07	60.965,52	-	2.799,50	-	114.342,41	18.300,06	135.441,97	-	14.488,02	-	210.895,51
	SECULT	523.236,96	5.498,51	528.735,47	-	13.122,46	3.732,68	234.160,79	18.300,06	269.315,99	-	190.613,46	-	988.664,92
	SECOM	63.331,37	-	63.331,37	-	11.664,63	-	159.997,76	18.300,06	189.962,45	-	253.293,82	-	253.293,82
	SEDES	57.647,27	2.153,47	59.800,74	-	7.931,95	-	275.401,15	17.833,48	301.166,58	-	360.967,32	-	360.967,32
	SETUR	92.533,93	-	92.533,93	-	10.949,21	9.475,27	83.626,60	18.300,06	122.351,14	-	214.885,07	-	214.885,07
	SEMOBI	39.025,34	3.732,68	42.758,02	-	-	13.530,96	148.159,97	18.300,06	179.990,99	-	4.544,48	-	227.293,49
	SEDU	27.375.301,29	1.344.690,67	28.719.991,96	-	121.776,10	25.805,75	460.396,06	18.300,06	626.277,97	-	31.761.096,82	66.181.264,78	127.288.631,53
	SEDURB	118.798,05	-	118.798,05	-	7.931,95	-	289.313,23	18.300,06	315.545,24	-	66.137,52	-	500.480,81
	SEFAZ	8.357.203,45	37.470,43	8.394.673,88	-	156.217,94	27.280,34	373.534,46	11.895,04	568.927,78	-	40.837,39	-	9.004.439,05
	SEG	40.843,12	112,81	40.955,93	-	11.714,98	13.904,21	603.082,40	41.298,79	670.000,38	-	710.956,31	-	710.956,31
	SEJUS	9.597.478,66	213.203,09	9.810.681,75	10.610,47	270.553,75	19.596,56	1.701.322,10	11.895,04	2.013.977,92	-	5.378.330,82	-	17.202.990,49
	SEP	247.062,16	13.734,83	260.796,99	-	10.751,66	15.863,88	186.241,12	18.300,06	231.156,72	-	2.272,24	-	494.225,95
	SEGER	853.516,33	89.286,71	942.803,04	13.450,99	134.025,71	17.730,23	296.519,68	18.300,06	480.026,67	599.555,72	62.335,14	24.438.005,74	26.522.726,31
	SEGER - Pensões Especiais (6)	447.314,05	-	447.314,05	-	-	-	-	-	-	-	447.314,05	-	447.314,05
	SEGER - Adm Cargo SEGER	-	-	-	-	-	-	-	-	-	-	-	-	-
	SESA	29.055.120,33	69.148,68	29.124.269,01	50.870,94	175.299,42	58.259,51	1.251.218,30	18.300,06	1.553.948,23	-	14.277.665,48	17.010.561,84	61.966.444,56
	SESP	633.253,75	29.018,02	662.271,77	9.899,82	54.590,46	12.131,20	318.493,69	11.895,04	407.010,21	-	1.096.480,78	362.721,57	1.459.202,35
	SESPORT	80.664,79	-	80.664,79	-	-	3.732,68	146.001,89	11.428,46	161.163,03	-	2.272,24	-	244.100,06
	SETADES	111.891,43	3.732,68	115.624,11	-	-	28.138,67	317.942,07	(466,58)	345.614,16	-	88.409,58	-	549.647,85
	SEDH	101.588,16	2.264,56	103.852,72	-	13.530,98	24.262,40	291.798,93	18.300,06	347.892,37	-	4.587,00	-	456.332,09
	VICE GOVERNADORIA	39.867,39	-	39.867,39	-	3.732,68	-	106.711,73	20.896,70	131.341,11	-	2.272,24	-	173.480,74
	Sub-Total	174.439.062,04	3.038.611,14	177.477.673,18	99.430,72	1.084.046,57	291.666,35	8.419.375,59	378.230,14	10.272.749,37	599.555,72	53.363.162,04	241.713.140,31	413.831.405,59

Fonte: Relatórios SIARHES - Administração Direta e Autarquias.

Notas:

(1) - Nos valores demonstrados estão incluídos encargos patronais (INSS, IPAJM, FGTS, PREVES e Outros Regimes de Previdência).

(2) - O valor dos encargos patronais estão incluídos nos cargos efetivos da origem.

(3) - Agentes Políticos sem vínculo com área pública, os encargos estão contabilizados nos exclusivamente comissionados, aqueles com vínculo na área pública os encargos estão contabilizados no cargo efetivo da origem.

(4) - Valores de APORTE informados pelo IPAJM.

(5) - A partir do mês de janeiro/2017, o APORTE totalizado na SEGER refere-se as Secretarias e Órgãos em Regime Especial: SECONT; APE; CV; CM; SECTIT; DPE; PGE; SEAG; SEAMA; SECULT; SECOM; SEDES; SETUR; SEMOBI; SEDURB; SEFAZ; SEG; SEJUS; SEP; SESPORT; SETADES; SEDH E Vice Governadoria.

(6) - Refere-se aos Pensionistas - Pensão Especial a cargo da SEGER.

DESPESAS COM PAGAMENTO DE SERVIDORES DO PODER EXECUTIVO ESTADUAL - ADM. INDIRETA - AUTARQUIAS
ATIVOS, APOSENTADOS E PENSIONISTAS
NOVEMBRO/2019

Em: R\$ 1,00

	ÓRGÃOS	EFETIVOS/CLT			OCUPANTES DE CARGOS COMISSIONADOS					COMPL. APOS.(2)	DT'S (1)	TOTAL ATIVOS	CONTRIB. COMPL. FUNPES (3)	DESPESA TOTAL
		EFETIVOS EXCLUSIVOS (1)	FUNÇÃO GRATIFICADA	SUBTOTAL	EFETIVOS 100% C.C.	EFETIVOS 65%C.C. (2)	REQUISITADOS (2)	EXCLUSIVOS (1)	AGENTES POLÍTICOS					
AUTARQUIAS	ADERES	-	3.826,14	3.826,14	-	-	-	162.348,35	-	162.348,35	-	166.174,49	-	166.174,49
	AGERH	276.741,74	5.142,72	281.884,46	-	4.024,70	11.729,59	111.582,40	-	127.336,69	7.439,64	416.660,79	-	416.660,79
	DER/ES	1.211.045,34	82.848,21	1.293.893,55	-	24.596,81	-	128.547,13	-	153.143,94	3.767.416,94	5.214.454,43	1.605.155,39	6.819.609,82
	FAMES	209.821,69	7.392,68	217.214,37	-	2.350,45	7.311,99	86.008,60	-	95.671,04	25.486,57	565.375,14	25.831,85	591.206,99
	FAPES	-	2.823,25	2.823,25	-	-	14.790,73	205.380,41	-	220.171,14	-	222.994,39	-	222.994,39
	ESESP	-	-	-	9.970,45	-	6.090,78	64.779,83	-	80.841,06	-	80.841,06	-	80.841,06
	IASES	1.639.327,09	38.054,14	1.677.381,23	-	87.511,14	21.623,54	363.839,60	-	472.974,28	11.148,02	7.034.226,77	616.422,18	7.650.648,95
	IEMA	1.680.404,66	67.880,61	1.748.285,27	7.896,04	16.414,58	3.133,92	69.613,91	-	97.058,45	-	2.126.736,35	-	2.126.736,35
	USN	523.792,68	31.797,46	555.590,14	-	12.183,78	2.799,50	150.130,41	-	165.113,69	42.205,98	762.909,81	893.661,43	1.656.571,24
	IDAF	3.184.642,19	55.159,19	3.239.801,38	-	21.102,93	8.487,52	64.693,19	-	94.283,64	7.306,42	3.480.995,41	1.004.966,85	4.485.962,26
	INCAPER	3.122.390,04	85.550,50	3.207.940,54	-	5.132,43	-	57.197,68	-	62.330,11	359.464,92	3.629.735,57	2.369.661,34	5.999.396,91
	IOPES	366.046,92	45.803,58	411.850,50	-	8.266,35	-	141.191,11	-	149.457,46	90.167,51	651.475,47	-	651.475,47
	PROCON	-	-	-	-	-	15.681,89	145.585,47	-	161.267,36	-	161.267,36	-	161.267,36
	RTV-ES	270.101,17	14.464,35	284.565,52	-	-	-	157.783,95	-	157.783,95	9.048,75	451.398,22	372.580,85	823.979,07
	ARSP (4)	147.084,52	-	147.084,52	-	12.106,50	-	79.119,83	-	91.226,33	-	238.310,85	-	238.310,85
	DETRAN (4)	1.294.862,12	6.490,44	1.301.352,56	-	21.375,01	10.418,28	809.823,36	-	841.616,65	11.122,75	2.154.091,96	1.188.782,53	3.342.874,49
	DIO (4)	121.352,93	3.711,50	125.064,43	-	-	-	78.667,58	-	78.667,58	185.159,98	388.891,99	294.934,37	683.826,36
	IPAJM (4)	764.546,18	19.615,24	784.161,42	-	28.159,29	11.162,76	152.878,50	-	192.200,55	-	976.361,97	735.361,42	1.711.723,39
	JUCEES (4)	192.973,77	4.374,24	197.348,01	-	566,44	2.350,45	130.863,57	-	133.780,46	-	331.128,47	187.123,32	518.251,79
	IPEM (4)	326.275,73	-	326.275,73	5.665,15	-	-	113.597,14	-	119.262,29	-	445.538,02	-	445.538,02
	PRODEST	2.437.914,10	19.720,35	2.457.634,45	-	53.363,66	3.917,42	62.054,70	-	119.335,78	-	2.576.970,23	-	2.576.970,23
	Sub-Total	17.769.322,87	494.654,60	18.263.977,47	23.531,64	297.154,07	119.498,37	3.335.686,72	-	3.775.870,80	4.418.360,33	5.618.330,15	9.294.481,53	41.371.020,28
TOTAL DA DIRETA		174.439.062,04	3.038.611,14	177.477.673,18	99.430,72	1.084.046,57	291.666,35	8.419.375,59	378.230,14	10.272.749,37	599.555,72	53.363.162,04	241.713.140,31	413.831.405,59
TOTAL DA INDIRETA		17.769.322,87	494.654,60	18.263.977,47	23.531,64	297.154,07	119.498,37	3.335.686,72	-	3.775.870,80	4.418.360,33	5.618.330,15	9.294.481,53	41.371.020,28
TOTAL GERAL		192.208.384,91	3.533.265,74	195.741.650,65	122.962,36	1.381.200,64	411.164,72	11.755.062,31	378.230,14	14.048.620,17	5.017.916,05	58.981.492,19	181.412.746,81	455.202.425,87

ESTAGIÁRIOS		1.689.121,28
Fonte: Relatórios SIARHES - Administração Direta e Autarquias.		

- Notas:
- (1) - Nos valores demonstrados estão incluídos encargos patronais (INSS, IPAJM, FGTS, PREVES e Outros Regimes de Previdência).
- (2) - O valor dos encargos patronais estão incluídos nos cargos efetivos da origem.
- (3) - Valores de APORTE informados pelo IPAJM.
- (4) - Órgãos sem recursos do Tesouro para pagar pessoal.

DEMONSTRATIVO DA FOLHA DE PAGAMENTO DE APOSENTADORIAS E PENSÕES DO REGIME PRÓPRIO DE PREVIDÊNCIA SOCIAL - RPPS - PODER EXECUTIVO
NOVEMBRO/2019

Em: R\$ 1,00

	ÓRGÃOS	APOSENTADOS	INSTITUIDORES DE PENSÃO	IPAJM	FOLHA TOTAL
ADMINISTRAÇÃO DIRETA	SECONT	150.572,42	37.814,86	-	188.387,28
	APE	53.344,22	-	-	53.344,22
	CASA CIVIL	259.547,29	47.693,89	-	307.241,18
	CASA MILITAR	53.966,88	11.050,69	-	65.017,57
	CBMES	3.112.212,77	226.551,18	-	3.338.763,95
	SECTI	11.743,22	28.745,34	-	40.488,56
	DEFENSORIA PÚBLICA	1.339.977,15	206.039,90	-	1.546.017,05
	PGE	884.603,14	301.999,44	-	1.186.602,58
	POLÍCIA CIVIL	13.932.345,23	3.706.498,55	-	17.638.843,78
	POL. MILITAR	43.814.679,80	11.198.375,56	-	55.013.055,36
	POL. MILITAR -HPM	95.232,03	5.364,60	-	100.596,63
	SEAG	307.401,51	167.546,98	-	474.948,49
	SEAMA	6.376,88	-	-	6.376,88
	SECULT	427.506,51	41.209,06	-	468.715,57
	SECOM	16.627,23	1.994,87	-	18.622,10
	SEDES	17.158,49	-	-	17.158,49
	SETUR	28.250,84	1.512,55	-	29.763,39
	SEMOBI	47.859,52	24.494,04	-	72.353,56
	SEDU	65.828.798,41	3.523.956,85	-	69.352.755,26
	SEDURB	9.493,03	-	-	9.493,03
	SEFAZ	13.439.311,41	8.802.369,59	-	22.241.681,00
	SEG	73.818,98	11.553,67	-	85.372,65
	SEJUS	1.010.392,71	132.459,53	-	1.142.852,24
	SEP	26.661,17	30.790,79	-	57.451,96
	SEGER	1.058.865,97	470.893,84	-	1.529.759,81
	SESA	19.537.090,58	1.993.595,37	-	21.530.685,95
	SESP	86.427,55	359.522,44	-	445.949,99
	SESPORT	19.282,76	2.023,93	-	21.306,69
	SETADES	211.742,73	27.254,27	-	238.997,00
	SEDH	-	-	-	-
	VICE GOVERNADORIA	11.024,93	-	-	11.024,93
	Total	165.872.315,36	31.361.311,79	-	197.233.627,15

Em: R\$ 1,00

	ÓRGÃOS	APOSENTADOS	INSTITUIDORES DE PENSÃO	IPAJM	FOLHA TOTAL
AUTARQUIAS	ADERES	-	-	-	-
	AGERH	-	-	-	-
	DER/ES	1.629.179,80	163.609,42	-	1.792.789,22
	FAMES	104.766,68	13.602,75	-	118.369,43
	FAPES	-	-	-	-
	ESESP	-	-	-	-
	IASES	583.070,65	59.054,60	-	642.125,25
	IEMA	35.974,12	8.117,27	-	44.091,39
	USN	937.727,27	30.877,31	-	968.604,58
	IDAF	994.525,49	118.617,50	-	1.113.142,99
	INCAPER	2.408.274,01	187.099,83	-	2.595.373,84
	IOPEs	-	-	-	-
	PROCON	-	-	-	-
	RTV-ES	345.768,84	65.081,80	-	410.850,64
	ARSP	-	-	-	-
	DETRAN	1.247.722,63	75.394,80	-	1.323.117,43
	DIO	260.082,42	48.018,30	-	308.100,72
	IPAJM	662.874,85	113.969,36	-	776.844,21
	JUCEES	175.330,06	15.808,22	-	191.138,28
	IPEM	998,00	9.020,52	-	10.018,52
	PRODEST	-	-	-	-
	Total	9.386.294,82	908.271,68	-	10.294.566,50

TOTAL FOLHA: APOSENTADOS EFETIVOS E PENSÕES

207.528.193,65

Fonte: Relatórios SIARHES - Administração Direta e Autarquias.

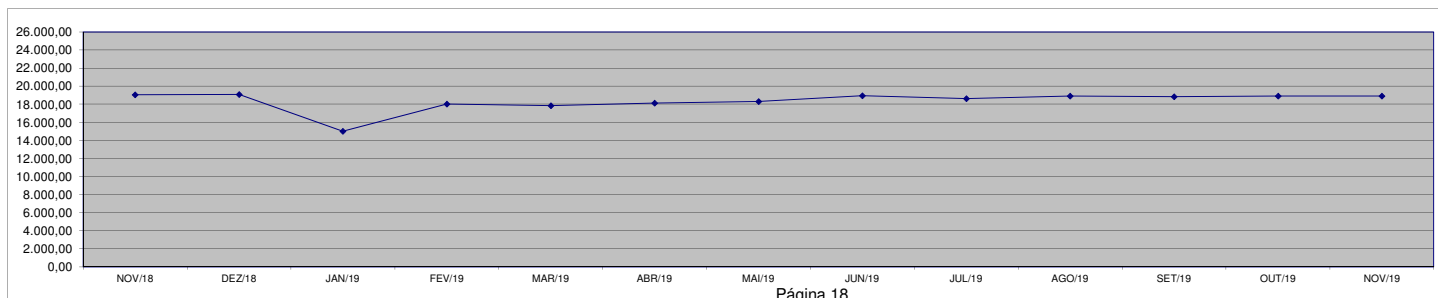
**DEMONSTRATIVO DA EVOLUÇÃO DE CARGOS EM
DESIGNAÇÃO TEMPORÁRIA**

ÓRGÃOS		NOV/18	DEZ/18	JAN/19	FEV/19	MAR/19	ABR/19	MAI/19	JUN/19	JUL/19	AGO/19	SET/19	OUT/19	NOV/19
CASA CIVIL		-	-	-	-	-	-	-	-	-	-	-	-	-
CBMES		12	12	12	12	12	12	12	12	12	12	12	12	12
SECTI		261	257	65	194	201	210	266	282	282	279	274	270	276
PGE		2	2	2	2	2	2	2	2	2	2	2	2	2
PM - HPM		-	-	41	58	59	57	55	57	57	57	58	57	53
SEAG		16	15	15	8	8	9	13	14	14	15	15	15	15
SEAMA		8	8	8	8	7	7	7	7	6	6	6	6	5
SECULT		55	55	56	55	53	53	53	53	53	53	52	50	50
SETUR		1	1	1	1	1	-	-	-	-	-	-	-	-
SETOP		3	3	2	2	2	2	2	2	2	2	2	2	2
SEDU	Adm	2.600	2.604	1.965	2.315	2.544	2.662	2.807	3.026	2.873	2.875	2.912	2.877	2.842
	Mag (062)	9.788	9.715	6.499	9.137	8.706	8.920	8.866	9.218	9.164	9.392	9.297	9.352	9.397
SEDURB		18	18	18	18	18	18	18	17	17	17	15	15	15
SEFAZ		14	14	12	12	12	11	10	10	10	8	8	8	7
SEG		1	1	1	-	-	-	-	-	-	-	-	-	-
SEJUS		1.457	1.526	1.551	1.539	1.563	1.559	1.529	1.601	1.528	1.533	1.509	1.503	1.452
SEP		-	-	-	1	1	1	-	-	-	-	-	-	1
SEGER		32	32	30	29	30	29	30	29	29	29	29	29	28
SESA		3.250	3.275	3.193	3.125	3.105	3.046	3.108	3.096	3.081	3.108	3.080	3.133	3.123
SESP		5	5	5	5	5	5	5	5	5	5	5	5	5
SESPORT		1	1	1	1	1	1	1	1	1	1	1	1	1
SETADES		25	24	25	23	23	23	22	22	26	24	24	22	22
SEDH		3	3	3	3	3	3	3	3	3	3	3	2	2
VG		1	1	1	1	1	1	1	1	1	1	1	1	1
SUB TOTAL		17.553	17.572	13.506	16.549	16.357	16.631	16.810	17.458	17.166	17.422	17.305	17.362	17.311
AGERH		6	7	7	7	7	7	7	7	7	7	7	4	4
DETRAN		-	-	-	-	-	-	-	-	-	-	-	-	-
FAMES		56	56	53	53	53	53	53	55	55	53	53	52	52
IASES		1.332	1.328	1.322	1.321	1.325	1.319	1.349	1.336	1.313	1.345	1.381	1.383	1.407
IEMA		33	32	37	33	33	32	31	32	32	32	34	38	61
IDAF		62	60	58	56	56	56	55	55	54	52	52	54	55
IOPES		12	10	9	9	9	9	9	8	8	7	7	7	11
SUB TOTAL		1.501	1.493	1.486	1.479	1.483	1.476	1.504	1.493	1.469	1.496	1.534	1.538	1.590
TOTAL		19.054	19.065	14.992	18.028	17.840	18.107	18.314	18.951	18.635	18.918	18.839	18.900	18.901

Fonte: Relatórios SIARHES - Administração Direta e Autarquias.

Notas: (1) - A redução observada no Magistério deve-se ao encerramento dos contratos de professores em designação temporária tanto na SEDU quanto na FAMES por encerramento de ano letivo.

(2) - Nos meses do ano de 2016 o nº de designados foi transformado em jornada de 25:00 horas quando nos meses de 2017, corresponde ao número real de cargos designados.



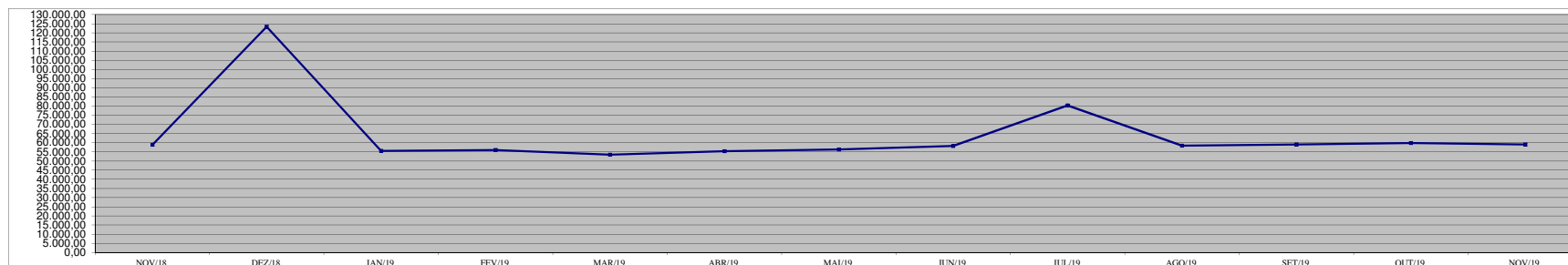
**DEMONSTRATIVO DA EVOLUÇÃO DO VALOR DA FOLHA DE
PAGAMENTO DOS SERVIDORES EM DESIGNAÇÃO TEMPORÁRIA**

R\$ 1.000,00

ÓRGÃOS	NOV/18	DEZ/18	JAN/19	FEV/19	MAR/19	ABR/19	MAI/19	JUN/19	JUL/19	AGO/19	SET/19	OUT/19	NOV/19
CASA CIVIL	-	-	-	-	-	-	-	-	-	-	-	-	-
CBMES	27,14	65,68	27,14	27,14	27,14	27,14	27,70	28,40	28,05	27,87	28,43	27,49	27,70
SECTI	927,71	1.884,89	674,07	459,82	602,46	662,41	681,58	950,01	939,08	990,76	1.032,37	1.010,49	1.058,95
PGE	4,54	10,76	4,54	4,54	4,54	4,54	5,28	5,28	4,54	4,54	4,54	4,54	4,54
PM - HPM	-	-	193,42	253,91	266,38	259,24	251,69	260,64	262,71	260,71	275,06	263,59	265,34
SEAG	69,81	139,50	42,53	71,70	34,02	39,46	59,58	55,57	72,82	71,19	72,28	72,09	83,57
SEAMA	18,08	45,33	18,18	16,88	18,11	15,91	15,91	16,69	17,41	13,81	13,63	13,63	14,49
SECULT	214,17	468,72	217,14	249,58	208,23	201,01	199,78	201,67	199,64	199,54	201,12	204,43	190,61
SETUR	2,27	6,04	2,27	2,27	0,98	2,43	-	-	-	-	-	-	-
SETOP	6,82	18,69	6,19	5,10	4,72	5,10	4,72	4,54	4,54	4,54	4,54	4,54	4,54
SEDU (1)	Adm	3.363,66	8.938,19	3.224,24	3.004,46	3.555,01	3.621,10	3.764,34	4.170,19	6.255,04	4.187,09	4.001,47	3.839,34
	Mag	28.594,54	62.048,09	25.860,37	27.372,80	25.524,89	26.189,00	26.236,72	27.311,13	47.808,65	27.623,90	27.526,82	27.967,86
SEDURB	81,39	191,04	83,40	81,06	81,26	79,89	80,46	81,07	74,38	74,77	74,73	65,76	66,14
SEFAZ	69,46	120,13	57,99	60,81	59,68	57,47	55,13	51,23	48,87	55,19	40,35	40,35	40,84
SEG	2,27	6,04	2,27	4,65	-	-	-	-	-	-	-	-	-
SEJUS	5.558,68	11.296,15	5.533,84	5.472,22	5.438,07	5.460,79	5.469,43	5.517,50	5.606,76	5.414,13	5.463,98	5.546,98	5.378,33
SEP	-	0,19	-	0,61	2,27	2,27	-	-	-	-	-	-	2,27
SEGER	75,15	170,52	66,13	64,57	67,61	69,02	70,17	73,61	69,37	66,60	68,31	66,12	62,34
SESA	14.332,23	27.173,27	14.369,17	13.512,54	13.327,30	13.554,87	14.083,24	14.102,82	13.666,44	14.024,54	14.784,78	14.900,58	14.277,67
SESP	30,16	47,00	27,20	26,55	27,20	27,20	27,20	27,20	30,78	28,56	28,99	27,63	27,20
SESPORT	2,27	5,86	2,27	3,01	2,27	2,27	2,27	2,27	2,27	2,27	2,27	2,27	2,27
SETADES	101,63	192,14	86,02	91,64	88,47	88,92	87,25	87,87	100,38	118,23	96,01	96,26	88,41
SEDH	8,71	14,82	6,88	6,88	7,44	7,06	6,88	6,88	6,88	6,88	7,68	7,76	4,59
VG	2,29	5,70	2,27	2,42	2,86	2,27	2,27	2,27	2,27	2,27	2,27	2,27	2,27
SUB TOTAL	53.492,96	112.848,77	50.507,56	50.795,18	49.350,92	50.379,40	51.131,60	52.956,85	75.200,90	53.177,40	53.729,66	54.346,98	53.363,16
AGERH	20,61	47,78	20,03	20,77	16,19	16,66	18,20	18,20	20,68	20,21	29,40	16,32	7,44
DETRAN	-	-	-	-	-	-	-	-	-	-	-	-	-
FAMES	245,81	521,35	243,99	233,60	193,98	231,37	227,28	291,94	255,34	233,13	231,03	231,75	227,00
IASES	4.665,85	9.177,00	4.285,42	4.454,12	3.574,60	4.375,48	4.514,26	4.548,29	4.483,32	4.629,59	4.676,51	4.895,82	4.872,72
IEMA	177,25	291,45	249,33	234,05	169,31	203,70	200,68	209,39	203,84	205,73	201,53	215,52	281,39
IDAF	144,55	317,33	146,32	129,07	102,25	119,24	133,66	129,78	118,79	127,61	121,42	122,71	139,60
IOPEs	111,54	162,93	73,08	67,67	55,46	67,67	67,30	68,37	60,15	60,51	63,27	53,25	90,17
SUB TOTAL	5.365,60	10.517,84	5.018,18	5.139,28	4.111,79	5.014,12	5.161,38	5.265,98	5.142,12	5.276,77	5.323,15	5.535,37	5.618,33
TOTAL	58.858,57	123.366,61	55.525,73	55.934,46	53.462,71	55.393,52	56.292,98	58.222,83	80.343,02	58.454,17	59.052,82	59.882,35	58.981,49

Fonte: Relatórios SIARHES - Administração Direta e Autarquias.

Observação: Nestes valores de folha de pagamento estão incluídos encargos sociais patronais.



DEMONSTRATIVO DOS GASTOS COM ESCALA ESPECIAL POLÍCIAS CIVIL, MILITAR E CORPO DE BOMBEIROS

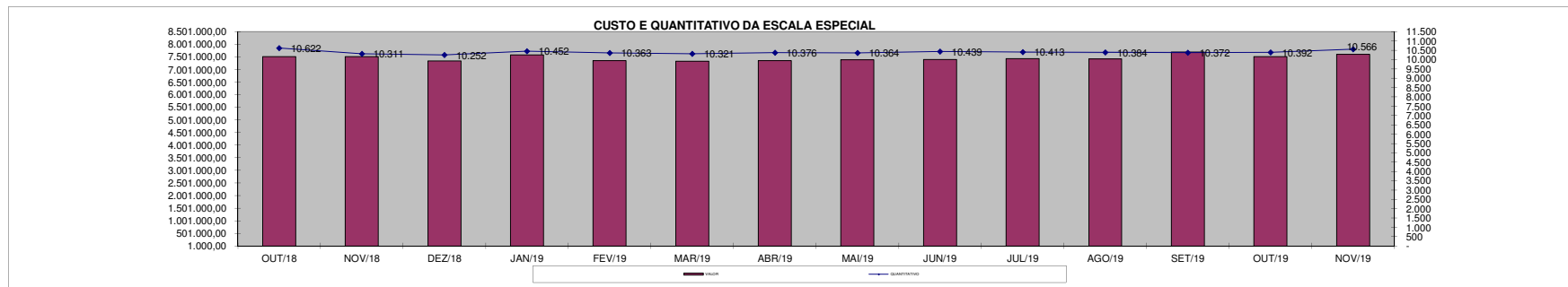
Em R\$ 1,00

Órgãos	out/18		nov/18		dez/18		jan/19		fev/19		mar/19		abr/19	
	Nº Serv.	Valor R\$	Nº Serv.	Valor R\$	Nº Serv.	Valor R\$	Nº Serv.	Valor R\$	Nº Serv.	Valor R\$	Nº Serv.	Valor R\$	Nº Serv.	Valor R\$
Corpo de Bombeiro	1.101	868.662,15	1.096	868.800,86	1.089	857.241,96	1.092	859.870,08	1.090	854.636,91	1.087	863.128,73	1.082	853.307,55
Polícia Civil	1.892	1.474.274,18	1.902	1.492.436,60	1.904	1.485.818,64	1.907	1.492.995,40	1.894	1.483.377,25	1.870	1.458.311,70	1.885	1.476.248,99
Polícia Militar	7.629	5.168.255,59	7.313	5.152.666,98	7.259	4.998.593,10	7.453	5.227.844,02	7.379	5.017.757,31	7.364	5.004.450,67	7.409	5.019.890,08
Total	10.622	7.511.191,92	10.311	7.513.904,44	10.252	7.341.653,70	10.452	7.580.709,50	10.363	7.355.771,47	10.321	7.325.891,10	10.376	7.349.446,62

Em R\$ 1,00

Órgãos	mai/19		jun/19		jul/19		ago/19		set/19		out/19		nov/19	
	Nº Serv.	Valor R\$	Nº Serv.	Valor R\$	Nº Serv.	Valor R\$	Nº Serv.	Valor R\$	Nº Serv.	Valor R\$	Nº Serv.	Valor R\$	Nº Serv.	Valor R\$
Corpo de Bombeiro	1.090	868.303,65	1.093	851.464,48	1.079	858.313,63	1.081	855.609,38	1.073	862.484,20	1.070	853.228,15	1.086	862.081,79
Polícia Civil	1.872	1.468.277,50	1.893	1.483.133,45	1.871	1.458.821,04	1.870	1.449.389,99	1.893	1.514.558,95	1.859	1.455.937,78	1.849	1.447.265,43
Polícia Militar	7.402	5.050.011,74	7.453	5.059.267,31	7.463	5.108.974,85	7.433	5.110.056,47	7.406	5.318.509,38	7.463	5.204.324,74	7.631	5.296.411,19
Total	10.364	7.386.592,89	10.439	7.393.865,24	10.413	7.426.109,52	10.384	7.415.055,84	10.372	7.695.552,53	10.392	7.513.490,67	10.566	7.605.758,41

Fonte: Relatórios SIARHES - Administração Direta



DEMONSTRATIVO DO CUSTO DO AUXÍLIO ALIMENTAÇÃO PAGO EM FOLHA

Em R\$ 1,00

Especificação	out/18		nov/18		dez/18		jan/19		fev/19		mar/19		abr/19	
	Nº Serv.	Valor	Nº Serv.	Valor	Nº Serv.	Valor	Nº Serv.	Valor	Nº Serv.	Valor	Nº Serv.	Valor	Nº Serv.	Valor
Adm. Direta	46.491	12.587.964,01	46.471	12.559.550,56	46.494	15.570.385,98	42.649	11.691.980,25	45.529	11.841.322,17	45.520	12.338.938,05	45.265	12.332.478,53
Civil	36.571	9.383.021,16	36.567	9.379.311,53	36.615	12.367.654,02	32.761	8.497.461,63	35.623	8.653.047,53	35.570	9.087.967,14	35.338	9.137.695,70
Militar	9.920	3.204.942,85	9.904	3.180.239,03	9.879	3.202.731,96	9.888	3.194.518,62	9.906	3.188.274,64	9.950	3.250.970,91	9.927	3.194.782,83
Adm. Indireta	4.683	1.458.562,06	4.658	1.452.713,01	4.659	1.807.679,92	4.646	1.435.960,18	4.613	1.428.485,65	4.590	1.430.350,72	4.597	1.437.869,98
Total Geral	51.174	14.046.526,07	51.129	14.012.263,57	51.153	17.378.065,90	47.295	13.127.940,43	50.142	13.269.807,82	50.110	13.769.288,77	49.862	13.770.348,51

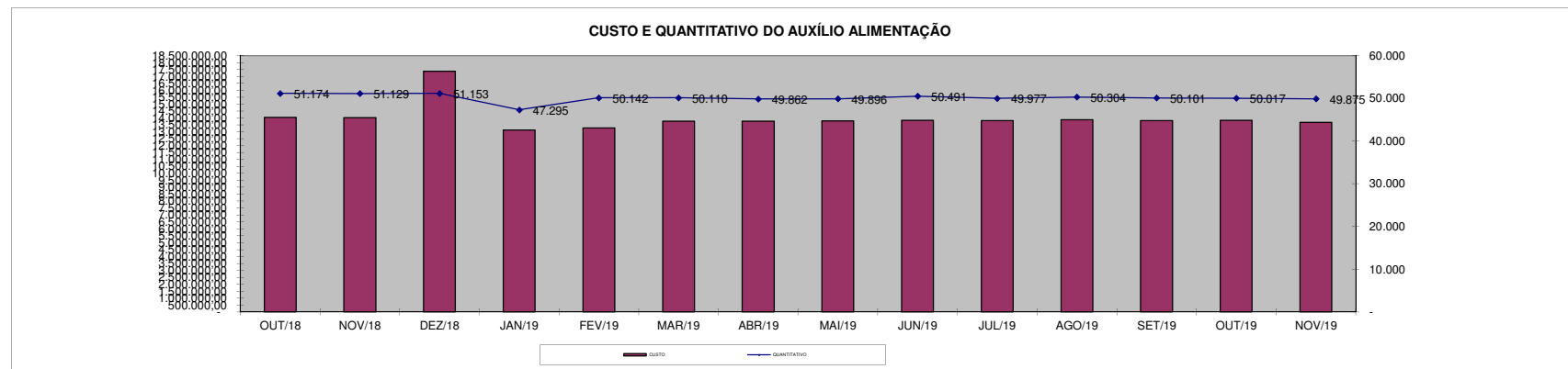
Em R\$ 1,00

Especificação	mai/19		jun/19		jul/19		ago/19		set/19		out/19		nov/19	
	Nº Serv.	Valor	Nº Serv.	Valor	Nº Serv.	Valor	Nº Serv.	Valor	Nº Serv.	Valor	Nº Serv.	Valor	Nº Serv.	Valor
Adm. Direta	45.276	12.351.166,37	45.896	12.400.798,88	45.395	12.357.085,43	45.708	12.420.211,08	45.462	12.365.454,30	45.392	12.378.640,45	45.204	12.242.655,50
Civil	35.398	9.143.377,53	36.018	9.226.034,68	35.564	9.168.415,43	35.780	9.211.902,28	35.577	9.173.138,36	35.578	9.206.676,88	35.419	9.114.946,52
Militar	9.878	3.207.788,84	9.878	3.174.764,20	9.831	3.188.670,00	9.928	3.208.308,80	9.885	3.192.315,94	9.814	3.171.963,57	9.785	3.127.708,98
Adm. Indireta	4.620	1.444.012,54	4.595	1.433.575,88	4.582	1.444.760,53	4.596	1.444.236,58	4.639	1.437.539,09	4.625	1.440.994,39	4.671	1.445.981,26
Total Geral	49.896	13.795.178,91	50.491	13.834.374,76	49.977	13.801.845,96	50.304	13.864.447,66	50.101	13.802.993,39	50.017	13.819.634,84	49.875	13.688.636,76

Fonte: Relatórios SIARHES - Administração Direta e Autarquias (inclui pagamentos retroativos).

Nota: (1) A partir deste mês de agosto/2017, de acordo Lei nº 10.723/2017 - D.O. 15/08/17 todos os servidores ativos passaram a receber o auxílio alimentação no valor de R\$ 220,00 proporcional a carga horária.

(2) - Neste mês de março/2018, de acordo com a Lei nº 10.811/18 - D.O. 14/03/18 reajuste do auxílio alimentação de R\$ 220,00 para R\$ 300,00.



DEMONSTRATIVO DO QUANTITATIVO E DOS GASTOS COM ESTAGIÁRIOS - ADM. DIRETA

Em R\$ 1,00

Órgãos	out/18		nov/18		dez/18		jan/19		fev/19		mar/19		abr/19	
	Quant.	Valor	Quant.	Valor	Quant.	Valor	Quant.	Valor	Quant.	Valor	Quant.	Valor	Quant.	Valor
SECONT	16	9.064,12	15	8.984,25	15	8.584,95	12	8.025,93	14	8.405,27	14	8.644,85	14	8.385,30
Casa Civil	10	5.729,96	9	4.791,60	9	5.390,55	6	3.134,51	6	3.394,05	6	3.593,70	6	3.593,70
Casa Militar	10	5.989,50	10	5.989,50	10	5.989,50	10	5.430,48	9	5.390,55	10	5.809,82	10	5.989,50
PGE	114	66.962,63	109	64.766,47	108	64.666,64	95	54.264,88	101	57.339,53	113	99.573,50	114	102.194,27
SEAG	10	5.989,50	9	5.390,55	9	4.911,39	8	4.791,60	8	4.472,16	13	6.788,10	13	7.425,08
SEAMA	4	2.395,80	4	2.395,80	4	2.395,80	3	1.796,85	3	1.796,85	3	1.796,85	3	1.796,85
SECULT	57	34.359,77	58	34.739,10	59	35.306,68	58	33.002,16	57	33.421,43	56	32.882,38	55	32.410,15
SEGER	73	41.782,99	73	44.302,34	73	42.625,29	61	36.296,41	71	40.788,54	69	40.908,29	68	39.830,18
SECOM	10	6.269,01	10	5.470,41	9	5.390,55	6	3.453,95	6	3.593,70	7	3.993,01	6	3.593,70
SEDU	135	76.846,23	207	151.116,17	230	156.365,94	254	168.882,17	349	200.924,42	436	298.472,02	437	256.778,98
SEDURB	10	6.688,29	10	5.989,50	10	6.368,84	8	4.791,60	7	4.192,65	7	4.192,65	7	4.192,65
SEFAZ	67	38.772,04	72	42.765,05	71	41.407,44	63	40.349,29	67	38.202,20	68	39.231,25	64	37.027,47
SEG	26	15.013,68	27	15.193,37	25	14.594,42	18	9.862,74	22	13.216,85	22	12.518,06	20	11.639,60
SEJUS	166	95.278,25	168	100.078,84	174	100.640,75	147	86.129,09	155	89.964,05	162	93.875,50	159	94.694,00
SEP	19	10.601,42	20	11.819,28	19	11.380,05	21	11.719,46	20	11.539,77	19	11.380,05	19	10.841,00
SETADES	56	32.982,19	56	33.720,89	55	32.063,79	42	25.016,15	50	29.109,00	54	32.842,45	52	31.145,40
SEDES	19	10.122,26	19	11.380,05	18	10.481,63	16	9.183,90	16	9.583,20	17	9.423,49	16	9.583,20
SETUR	11	6.708,24	11	6.588,45	11	6.588,45	9	5.390,55	8	4.552,02	8	4.911,39	8	4.791,60
SETOP	9	5.390,55	9	5.390,55	9	5.190,90	8	5.450,46	8	5.011,22	9	5.650,10	9	5.390,55
SECTI	27	15.772,35	26	15.033,65	28	17.349,59	27	14.799,78	26	15.113,51	27	15.612,64	25	14.534,52
SESA	222	268.920,11	220	265.172,31	216	260.512,84	205	252.892,84	211	258.361,83	221	251.734,20	210	253.852,53
SESP	43	26.234,02	47	29.188,84	47	26.182,69	31	16.897,43	35	19.985,00	37	22.221,06	36	21.562,20
SESPORT	59	34.759,08	61	35.097,52	60	34.679,23	50	29.827,71	53	32.023,87	65	35.238,26	61	36.416,16
APE	9	5.390,55	9	5.390,55	8	4.791,60	9	4.951,32	9	5.390,55	11	6.408,77	12	6.189,16
Defensoria Pública	-	-	-	-	-	-	-	-	-	-	-	-	-	-
Polícia Civil	195	117.533,96	197	117.054,83	192	112.183,38	167	117.425,76	180	110.631,82	200	119.251,03	196	116.056,56
Polícia Militar - HPM	-	-	-	-	-	-	-	-	-	-	-	-	-	-
Polícia Militar	188	110.646,04	189	111.364,81	189	107.072,33	135	75.048,47	131	72.313,24	151	84.092,73	166	95.812,13
CBMES	51	30.366,77	52	30.007,40	54	29.628,09	47	25.291,95	46	26.413,70	50	31.963,97	51	30.506,52
SEDH	19	11.080,58	19	10.866,66	20	12.158,69	20	11.419,98	19	10.790,61	22	13.376,56	22	13.176,90
Vice-Governadoria	6	3.733,46	6	3.453,95	6	3.593,70	5	2.785,59	5	2.107,74	6	3.074,62	6	3.593,70
TOTAL DA DIRETA	1.641	1.101.383,35	1.722	1.183.502,69	1.738	1.168.495,70	1.541	1.068.313,01	1.692	1.118.029,33	1.883	1.299.461,30	1.865	1.263.003,56

Em R\$ 1,00

Órgãos	mai/19		jun/19		jul/19		ago/19		set/19		out/19		nov/19	
	Quant.	Valor	Quant.	Valor	Quant.	Valor	Quant.	Valor	Quant.	Valor	Quant.	Valor	Quant.	Valor
SECONT	14	7.307,19	12	6.508,60	12	6.902,18	12	7.087,58	13	7.387,06	15	8.545,02	16	8.884,44
Casa Civil	6	3.593,70	6	3.593,70	7	4.192,65	7	4.092,83	7	4.192,65	7	4.192,65	7	4.192,65
Casa Militar	10	5.989,50	10	5.989,50	10	5.989,50	8	4.312,44	8	4.631,88	9	5.290,73	9	5.390,55
PGE	198	277.932,05	200	290.031,02	198	287.667,53	198	290.775,45	197	283.034,95	211	298.506,10	200	295.019,74
SEAG	13	7.786,35	13	7.786,35	12	7.187,40	12	6.848,00	11	5.709,99	9	4.931,36	9	5.570,24
SEAMA	3	1.796,85	3	1.297,73	2	1.197,90	2	1.197,90	3	1.716,99	4	2.555,52	3	1.796,85
SECULT	53	30.925,79	49	27.429,06	49	28.310,37	47	28.410,20	49	29.508,28	49	28.609,85	48	27.811,26
SEGER	65	38.352,77	60	35.397,95	57	33.101,98	57	33.661,01	57	33.022,12	59	35.717,40	60	35.797,26
SECOM	6	3.593,70	6	3.593,70	6	3.593,70	5	2.994,75	5	2.874,96	4	2.395,80	5	2.914,90
SEDU	427	256.095,91	423	247.573,57	403	234.958,59	362	211.631,36	355	203.334,04	349	207.757,71	341	200.368,77
SEDURB	6	3.593,70	6	3.593,70	6	3.533,81	6	3.533,81	7	4.292,48	8	5.051,15	8	4.791,60
SEFAZ	62	36.456,09	60	35.377,98	60	34.938,77	59	35.098,50	65	39.630,55	64	37.873,61	66	38.432,65
SEG	20	11.979,00	20	11.619,63	19	11.020,68	20	11.839,25	20	11.979,00	22	13.077,08	21	12.577,95
SEJUS	158	93.655,82	149	86.568,28	141	79.999,81	130	76.965,10	134	78.582,29	132	76.266,32	127	73.151,80
SEP	18	10.461,66	17	10.182,15	18	10.262,01	18	10.641,36	17	9.742,92	17	10.401,77	20	11.000,73
SETADES	50	28.989,18	45	26.852,93	48	28.350,31	55	32.083,80	53	31.384,98	53	31.085,52	51	30.167,12
SEDES	16	9.583,20	15	8.984,25	16	9.183,90	17	8.405,29	19	11.300,20	19	11.260,26	18	10.781,10
SETUR	8	4.791,60	8	4.272,51	8	4.731,71	8	4.731,71	9	5.370,59	9	5.210,87	9	4.891,43
SEMOBI	9	5.390,55	9	5.390,55	9	5.390,55	10	6.129,26	8	4.791,60	9	5.530,31	9	4.931,36
SECTI	24	14.374,80	23	12.098,81	29	13.676,05	28	15.612,64	26	15.512,81	27	15.253,27	27	15.832,26
SESA	208	252.001,26	207	238.665,24	207	239.456,08	196	234.624,53	203	238.417,92	207	243.109,68	205	241.153,09
SESP	36	21.562,20	35	21.063,08	34	19.226,30	35	21.622,11	36	22.420,70	39	23.438,93	40	25.036,11
SESPORT	59	35.140,23	58	34.659,24	59	34.040,35	52	29.268,69	51	29.009,16	48	27.431,93	50	31.644,54
APE	10	5.989,50	9	5.390,55	10	5.989,50	10	5.989,50	10	5.450,45	9	5.390,55	10	6.029,43
Defensoria Pública	-	-	-	-	-	-	-	-	-	-	-	-	-	-
Polícia Civil	192	114.379,49	189	111.524,49	181	106.235,69	182	111.005,47	190	118.632,09	201	122.205,81	201	118.931,52
Polícia Militar-HPM	-	-	-	-	-	-	-	-	-	-	-	-	-	-
Polícia Militar	173	101.502,07	175	103.139,23	172	101.282,46	168	98.307,67	174	100.763,41	170	99.625,37	169	98.667,05
CBMES	51	30.546,45	51	29.648,03	49	29.196,44	50	29.807,75	50	29.727,89	50	29.528,24	51	30.766,07
SEDH	22	12.038,90	20	11.459,91	18	10.781,10	17	9.623,13	17	10.381,80	19	10.681,28	20	11.579,71
Vice-Governadoria	6	3.234,33	5	2.775,14	6	3.473,91	6	3.194,40	6	3.154,47	6	3.593,70	6	3.593,70
TOTAL DA DIRETA	1.923	1.429.043,84	1.883	1.392.466,88	1.846	1.363.871,23	1.777	1.339.495,49	1.800	1.345.958,23	1.825	1.374.517,79	1.806	1.361.705,88

Fonte: Relatórios SIARHES - Administração Direta e Autarquias.

DEMONSTRATIVO DO QUANTITATIVO E DOS GASTOS COM ESTAGIÁRIOS - AUTARQUIAS

Órgãos	out/2018		nov/2018		dez/2018		jan/2019		fev/2019		mar/2019		abr/2019	
	Quant.	Valor	Quant.	Valor	Quant.	Valor	Quant.	Valor	Quant.	Valor	Quant.	Valor	Quant.	Valor
IDURB	-	-	-	-	-	-	-	-	-	-	-	-	-	-
ARSI	-	-	-	-	-	-	-	-	-	-	-	-	-	-
ADERES	6	3.593,70	6	3.593,70	6	3.214,37	5	2.715,25	5	2.735,21	6	3.354,12	6	3.593,70
AGERH	11	6.588,45	12	7.047,64	12	7.167,43	8	3.913,15	10	5.390,56	10	5.630,14	9	5.390,55
ARSP	13	7.766,38	13	7.566,74	12	7.147,46	12	7.227,33	11	6.588,45	11	6.588,45	11	6.588,45
DER	44	24.676,75	44	25.375,52	41	24.077,80	34	19.984,97	39	22.939,82	42	24.207,31	39	23.359,05
DETRAN	135	78.591,57	132	78.451,88	133	79.186,99	109	65.445,20	111	66.723,07	117	70.073,57	125	76.095,00
DIO	6	2.994,75	5	2.994,75	5	2.994,75	2	1.197,90	2	1.197,90	2	1.197,90	2	1.197,90
FAMES	5	2.994,75	7	3.394,06	6	3.354,12	5	2.755,17	5	2.994,75	5	2.994,75	5	2.994,75
FAPES	21	12.677,78	20	11.959,03	21	12.498,09	18	10.062,36	16	9.303,70	16	9.683,03	17	10.182,15
ESESP	6	3.593,70	6	3.593,70	6	3.593,70	6	3.493,88	6	3.593,70	6	3.593,70	7	4.192,65
IASES	53	32.541,88	56	34.050,41	53	31.374,47	46	28.339,79	49	29.041,83	48	29.165,32	49	28.087,22
IDAF	49	29.188,83	49	29.348,55	50	29.288,68	39	22.859,93	47	28.070,81	50	29.128,94	48	27.352,07
IEMA	74	44.801,50	71	42.465,55	73	44.302,34	55	35.018,61	57	34.539,45	74	49.912,55	74	43.483,77
INCAPER	19	11.300,18	19	11.300,18	20	11.759,38	16	9.523,30	16	9.623,13	14	7.127,50	11	5.510,34
IOPES	19	11.380,05	20	11.539,77	18	10.781,10	15	9.183,91	16	7.886,19	15	9.044,15	14	8.385,30
IPAJM	52	31.105,47	56	31.864,17	52	31.065,52	54	31.045,58	55	33.161,88	57	32.463,11	55	32.882,36
JSN	22	12.418,09	20	11.879,17	20	12.038,90	19	11.819,28	21	12.438,20	19	10.501,61	15	9.004,21
IPEM	10	6.049,49	8	4.711,74	9	5.630,14	8	4.372,65	9	5.510,03	9	5.390,55	9	5.390,55
PROCON	22	13.057,11	22	13.176,90	22	12.657,81	19	10.621,39	22	12.597,93	24	13.855,72	24	13.665,13
PRODEST	26	15.572,70	26	15.138,71	25	13.975,51	23	13.077,08	23	13.436,45	23	13.676,03	22	13.176,90
JUCEES	31	17.808,77	31	18.407,71	33	19.026,65	31	18.267,98	29	16.491,05	30	17.449,42	27	16.171,65
RTV-ES	23	13.755,89	23	13.396,52	22	13.176,90	22	12.677,78	21	12.577,95	22	13.296,70	21	12.438,20
SUPPIN	-	-	-	-	-	-	-	-	-	-	-	-	-	-
TOTAL DA INDIRETA	647	382.457,79	646	381.256,40	639	378.312,10	546	323.602,49	570	336.842,06	600	358.334,57	590	349.141,90

Órgãos	mai/2019		jun/2019		jul/2019		ago/2019		set/2019		out/19		nov/19	
	Quant.	Valor	Quant.	Valor	Quant.	Valor	Quant.	Valor	Quant.	Valor	Quant.	Valor	Quant.	Valor
IDURB	-	-	-	-	-	-	-	-	-	-	-	-	-	-
ARSI	-	-	-	-	-	-	-	-	-	-	-	-	-	-
ADERES	6	3.593,70	6	3.593,70	6	3.114,54	6	3.533,81	6	3.274,26	5	2.994,75	5	2.795,10
AGERH	9	5.390,55	9	5.111,04	9	5.350,61	9	5.390,55	9	5.370,58	9	5.390,55	10	5.570,24
ARSP	11	6.588,45	11	6.588,45	11	6.588,45	11	5.929,61	9	5.650,10	11	6.907,89	11	6.588,45
DER	39	23.359,05	39	23.019,65	40	22.187,71	37	21.841,71	38	21.741,90	36	20.883,40	33	18.727,18
DETRAN	120	71.611,91	116	67.654,23	117	69.271,46	123	74.102,88	124	71.567,38	120	71.607,32	123	73.344,27
DIO	2	1.197,90	2	1.197,90	2	818,57	1	598,95	1	598,95	1	439,23	-	-
FAMES	5	2.994,75	5	2.994,75	6	3.433,98	6	3.354,12	6	3.014,72	5	2.994,75	7	4.072,87
FAPES	17	9.962,54	16	8.445,20	15	7.966,05	14	8.185,65	17	10.401,78	19	11.380,05	19	11.000,71
ESESP	7	4.192,65	7	3.833,28	7	3.653,60	6	3.593,70	7	3.354,13	6	3.014,72	6	3.533,81
IASES	45	26.949,20	41	23.674,94	38	22.556,90	36	21.059,53	36	20.939,72	38	21.299,10	37	21.937,99
IDAF	45	27.831,21	43	25.395,48	43	25.155,90	44	26.074,31	45	25.894,62	44	26.253,98	45	26.992,68
IEMA	72	41.746,83	67	40.129,65	69	41.068,00	70	41.706,91	66	39.091,47	68	41.627,03	68	41.686,92
INCAPER	8	4.791,60	9	4.272,51	8	3.913,14	11	4.591,96	10	6.129,26	13	6.967,80	14	8.045,90
IOPES	14	8.385,30	14	7.806,32	11	6.588,45	12	6.408,78	13	8.025,94	13	7.786,35	15	7.786,35
IPAJM	50	29.069,04	45	25.914,56	54	29.428,42	51	29.608,09	50	29.029,13	52	28.829,47	50	29.727,89
JSN	13	7.267,25	10	5.989,50	8	4.791,60	7	4.192,65	12	6.408,78	11	6.269,00	11	7.167,44
IPEM	9	5.390,55	9	5.390,55	8	4.392,31	9	5.390,55	9	5.170,93	8	4.791,60	8	4.192,65
PROCON	22	12.338,37	18	10.721,21	21	11.699,50	20	11.659,57	21	11.579,71	21	12.577,95	26	16.171,67
PRODEST	21	12.318,41	20	11.679,53	21	12.338,37	23	12.977,25	23	12.837,50	22	13.176,90	20	11.400,02
JUCEES	27	15.952,04	26	15.193,36	26	14.794,07	26	14.055,38	28	15.592,68	29	16.111,75	26	14.255,03
RTV-ES	20	11.559,74	16	9.223,83	18	9.742,93	13	7.187,40	17	9.762,89	19	10.920,86	20	12.418,23
SUPPIN	-	-	-	-	-	-	-	-	-	-	-	-	-	-
TOTAL DA INDIRETA	562	332.491,04	529	307.829,64	538	308.854,56	535	311.443,36	547	315.436,43	550	322.224,45	554	327.415,40

Fonte: Relatórios SIARHES - Administração Direta e Autarquias.

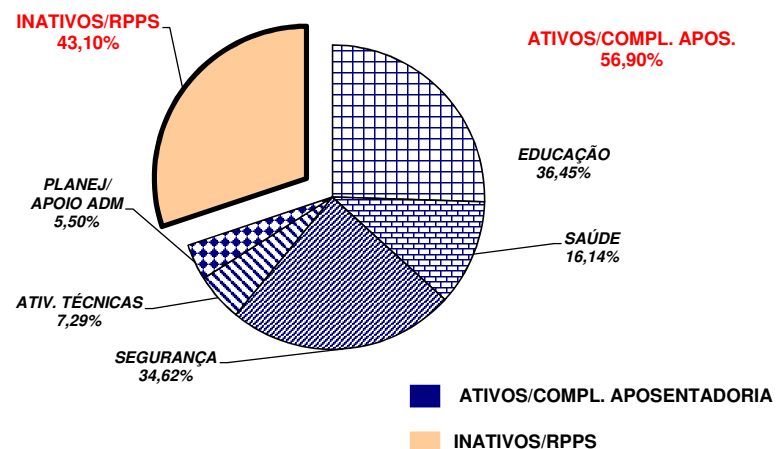
	out/18	nov/18	dez/18	jan/19	fev/19	mar/19	abr/19							
TOTAL GERAL	2.288	1.483.841,14	2.368	1.564.759,09	2.377	1.546.807,80	2.087	1.391.915,50	2.262	1.454.871,39	2.483	1.657.795,87	2.455	1.612.145,46
	mai/19	jun/19	jul/19	ago/19	set/19	out/19	nov/19							
TOTAL GERAL	2.485	1.761.534,88	2.412	1.700.296,52	2.384	1.672.725,79	2.312	1.650.938,85	2.347	1.661.394,66	2.375	1.696.742,24	2.360	1.689.121,28

**DEMONSTRATIVO DO QUANTITATIVO E DA DISTRIBUIÇÃO DA FOLHA DE PAGAMENTO COM PESSOAL DO PODER EXECUTIVO
NAS ÁREAS DE EDUCAÇÃO, SAÚDE, SEGURANÇA PÚBLICA E OUTROS
NOVEMBRO/2019**

Demonstrativo do Número de Servidores

ESPECIFICAÇÃO	DADOS MÊS NOVEMBRO/19	%	MÉDIA MENSAL DEZ/18 A NOV/19	%
1 - ATIVOS/COMPL. APOSENTADORIA	51.399	56,60	51.502	56,90
EDUCAÇÃO (1)	19.102	37,16	18.774	36,45
SAÚDE (2)	8.032	15,63	8.310	16,14
SEGURANÇA (3)	17.617	34,27	17.829	34,62
OUTROS ATIV. TÉCNICAS (4)	3.740	7,28	3.757	7,29
OUTROS PLANEJ./APOIO ADM. (5)	2.908	5,66	2.831	5,50
2 - INATIVOS/RPPS	39.419	43,40	39.009	43,10
TOTAL	90.818	100,00	90.511	100,00

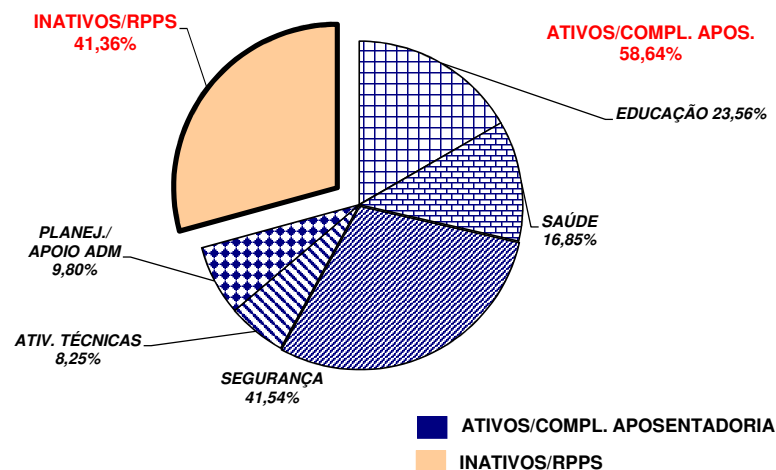
Fonte: Relatórios SIARHES - Administração Direta e Autarquias.



Demonstrativo dos Gastos

ESPECIFICAÇÃO	DADOS MÊS NOVEMBRO/19	%	MÉDIA MENSAL DEZ/18 A NOV/19	%
1 - ATIVOS/COMPL. APOSENTADORIA	273.789,68	56,88	294.767,23	58,64
EDUCAÇÃO (1)	61.107,37	22,32	69.454,00	23,56
SAÚDE (2)	44.955,88	16,42	49.654,21	16,85
SEGURANÇA (3)	117.054,07	42,75	122.433,95	41,54
OUTROS ATIV. TÉCNICAS (4)	22.740,88	8,31	24.324,53	8,25
OUTROS PLANEJ./APOIO ADM. (5)	27.931,47	10,20	28.900,54	9,80
2 - INATIVOS/RPPS	207.528,19	43,12	207.935,06	41,36
TOTAL	481.317,87	100,00	502.702,30	100,00

Fonte: Relatórios SIARHES - Administração D



Notas:

(1) - Inclui SEDU CLT/Estatutário/DTA e DTM.

(2) - Inclui SESA - Efetivos, Comissionados e Contratados Temporários

(3) - Inclui PM/PC - Administrativos e Policiais; CBMES; HPM, SESP; SEJUS e IASES

(4) - Inclui SEAG; SEAMA; SECULT; SEDH; SETADES; SEDES;SETUR; SEDURB; SEMOBI; SESPORT; ADERES; AGERH; DER/ES; FAMES; ESESP; IEMA; IDAF; INCAPER, IOPES, DETRAN, IDURB e ARSI.

(5) - Inclui SECONT; APE; ASPE; SEG; Casa Civil; Vice Governadoria; Casa Militar; SECTI; Defensoria Pública; PGE; SEP; SEGER; Previdência Complementar; Pensões Especiais; SECOM; SEFAZ; FAPES; IJSN; RTV-ES; DIO; IPAJM; PROCON; PRODEST; IPEM; JUCEES e SUPPIN

**DEMONSTRATIVO DA CONTRIBUIÇÃO PATRONAL E DOS SERVIDORES, DO
PODER EXECUTIVO, PARA O REGIME PRÓPRIO DE PREVIDÊNCIA SOCIAL - RPPS**

Em R\$ 1,00

ESPECIFICAÇÃO	MESES						
	OUTUBRO/2018	NOVEMBRO/2018	DEZEMBRO/2018	JANEIRO/2019	FEVEREIRO/2019	MARÇO/2019	ABRIL/2019
FF/Fundo Financeiro	26.512.977,43	26.556.970,94	51.712.355,75	25.855.566,90	25.196.625,88	24.035.805,06	23.991.904,37
Contribuição Servidores	11.608.991,93	11.611.814,93	22.421.987,71	11.423.668,56	10.980.542,45	10.729.557,08	10.701.063,35
Contribuição Patronal	14.903.985,50	14.945.156,01	29.290.368,04	14.431.898,34	14.216.083,43	13.306.247,98	13.290.841,02
FP/Fundo Previdenciário	22.682.381,07	22.851.650,88	44.948.236,15	23.221.027,21	23.119.781,17	24.331.114,57	24.190.108,14
Contribuição Servidores	7.666.691,49	7.730.709,80	15.014.039,33	7.844.325,47	7.806.480,99	8.221.062,91	8.174.705,88
Contribuição Patronal	15.015.689,58	15.120.941,08	29.934.196,82	15.376.701,74	15.313.300,18	16.110.051,66	16.015.402,26
Total	49.195.358,50	49.408.621,82	96.660.591,90	49.076.594,11	48.316.407,05	48.366.919,63	48.182.012,51

ESPECIFICAÇÃO	MESES						
	MAIO/2019	JUNHO/2019	JULHO/2019	AGOSTO/2019	SETEMBRO/2019	OUTUBRO/2019	NOVEMBRO/2019
FF/Fundo Financeiro	23.801.454,78	23.917.421,63	25.513.032,76	23.634.376,83	23.710.699,64	23.278.286,73	23.186.280,24
Contribuição Servidores	10.614.530,52	10.692.504,91	11.170.493,26	10.658.257,01	10.642.089,71	10.449.286,91	10.561.030,87
Contribuição Patronal	13.186.924,26	13.224.916,72	14.342.539,50	12.976.119,82	13.068.609,93	12.828.999,82	12.625.249,37
FP/Fundo Previdenciário	24.249.171,27	24.348.366,74	25.177.073,22	24.544.692,68	25.346.600,85	24.495.825,83	24.529.898,22
Contribuição Servidores	8.193.409,61	8.225.966,88	8.492.958,28	8.390.510,74	8.559.945,75	8.258.112,87	8.278.932,74
Contribuição Patronal	16.055.761,66	16.122.399,86	16.684.114,94	16.154.181,94	16.786.655,10	16.237.712,96	16.250.965,48
Total	48.050.626,05	48.265.788,37	50.690.105,98	48.179.069,51	49.057.300,49	47.774.112,56	47.716.178,46

Fonte: Relatórios SIARHES - PRO2722R da Administração Direta e Autarquias.

Obs.: A partir de jan/10, com a edição da L.C. nº 539/2009, deixou de ser devida a parcela de IPAJM patronal dos aposentados e pensionistas.

**DEMONSTRATIVO DA CONTRIBUIÇÃO PATRONAL E DOS SERVIDORES, DO
PODER EXECUTIVO, PARA O INSTITUTO NACIONAL DO SEGURO SOCIAL - INSS**

Em R\$ 1,00

ESPECIFICAÇÃO	MESES						
	OUTUBRO/2018	NOVEMBRO/2018	DEZEMBRO/2018	JANEIRO/2019	FEVEREIRO/2019	MARÇO/2019	ABRIL/2019
INSS - Contribuição Servidores	6.079.954,58	6.144.999,59	10.385.853,74	5.268.247,62	5.871.490,15	5.775.356,27	5.840.337,97
INSS - Contribuição Patronal	12.936.874,41	13.006.630,08	22.871.501,87	11.198.368,17	12.407.828,74	12.097.884,91	12.417.120,20
Total	19.016.828,99	19.151.629,67	33.257.355,61	16.466.615,79	18.279.318,89	17.873.241,18	18.257.458,17

ESPECIFICAÇÃO	MESES						
	MAIO/2019	JUNHO/2019	JULHO/2019	AGOSTO/2019	SETEMBRO/2019	OUTUBRO/2019	NOVEMBRO/2019
INSS - Contribuição Servidores	5.904.113,36	6.021.208,20	7.775.614,06	6.076.701,00	6.091.231,55	6.147.443,07	6.119.246,54
INSS - Contribuição Patronal	12.911.954,98	13.093.468,23	17.033.770,03	13.125.156,06	13.382.056,13	13.654.316,73	13.171.951,14
Total	18.816.068,34	19.114.676,43	24.809.384,09	19.201.857,06	19.473.287,68	19.801.759,80	19.291.197,68

Fonte: Relatórios SIARHES - PRO0546R da Administração Direta e Autarquias.

Obs.: Da contribuição patronal estão deduzidos os valores dos benefícios previdenciários de Salário Família e Salário Maternidade.